




Ministerstwo  
Rozwoju i Technologii



# Perspektywy wymiany handlowej branży



Fundusze  
Europejskie  
Polska Cyfrowa



Rzeczpospolita  
Polska

Unia Europejska  
Europejski Fundusz  
Rozwoju Regionalnego



## Spis treści

1	Informacje wstępne.....	3
1.1	Definicja branży.....	3
2	Wymiana handlowa branży w Polsce.....	5
2.1	Charakterystyka polskiej wymiany handlowej.....	5
2.2	Struktura geograficzna polskiego eksportu w branży.....	11

# 1 Informacje wstępne

## 1.1 Definicja branży

Tabela 1.1. Definicja branży – wybrane kody

Opis kodów używanych przy generowaniu raportu
4701 - *Masa włóknista mechaniczna, niepoddana obróbce chemicznej
4702 - **Masa celulozowa drzewna do przeróbki chemicznej
4703 - Masa celulozowa drzewna sodowa lub siarczanowa (z wył. do przeróbki chemicznej)
4704 - Masa celulozowa drzewna siarczynowa (z wył. do przeróbki chemicznej)
4705 - **Masa włóknista drzewna otrzymana w połączonych mechanicznych i chemicznych procesach roztwarzania
4706 - Masy z włókien pochodzących z odzyskanego papieru lub tektury (makulatura i odpady) lub z pozostałego włóknistego materiału celulozowego (z wył. drewna)
4707 - Papier lub tektura, z odzysku (makulatura i odpady) (z wył. waty celulozowej)
4801 - **Papier gazetowy, o właściwościach określonych w uwadze 4 do działu 48 w zwojach, o szerokości > 28 cm lub arkuszach prostokątnych lub kwadratowych, o jednym boku > 28 cm i o drugim boku > 15 cm, po rozłożeniu
4802 - Papier i tektura niepowleczone, w rodzaju stosowanych do pisania, druku lub innych celów graficznych oraz nieperforowany papier na karty i taśmy, dziurkowane, w zwojach lub arkuszach prostokątnych lub kwadratowych, dowolnego rozmiaru, i papier i tektura, czerpane (z wył. papieru gazetowego objętego pozycją 4801 i papieru objętego 4803)
4803 - *Papier do produkcji papieru toaletowego lub chusteczek higienicznych, ręczników lub pieluszek oraz podobny papier, w rodzaju stosowanego do celów gospodarczych lub sanitarnych, wata celulozowa i wstęgi, z włókien celulozowych, nawet krepowane, marszczone, tłoczone, perforowane, barwione powierzchniowo, z powierzchnią dekorowaną lub z nadrukiem, w zwojach o szerokości > 36 cm lub arkuszach prostokątnych lub kwadratowych, o jednym boku > 36 cm i o drugim boku > 15 cm, po rozłożeniu
4804 - Papier i tektura siarczanowe, niepowleczone, w zwojach o szerokości > 36 cm lub arkuszach prostokątnych lub kwadratowych, o jednym boku > 36 cm i o drugim boku > 15 cm, po rozłożeniu (z wył. wyrobów objętych pozycją 4802 lub 4803)
4805 - Papier i tektura, niepowleczone, w zwojach o szerokości > 36 cm lub arkuszach prostokątnych lub kwadratowych, o jednym boku > 36 cm i o drugim boku > 15 cm, po rozłożeniu, niepoddane dalszej obróbce lub przetwarzaniu w inny sposób niż wymieniony w uwadze 3 do niniejszego działu, gdzie indziej niesklasyfikowane
4806 - Pergamin roślinny, papiery tłuszczoodporne, kalki kreślarskie i papier pergaminowy satynowany oraz pozostałe satynowane papiery przezroczyste lub przeświecające, w zwojach o szerokości > 36 cm lub arkuszach prostokątnych lub kwadratowych, o jednym boku > 36 cm i o drugim boku > 15 cm, po rozłożeniu
4807 - *Papier i tektura złożone (wykonane przez sklejenie płaskich warstw papieru lub tektury), niepowleczone powierzchniowo ani nieimpregnowane, nawet ze wzmocnieniem wewnętrznym, w zwojach lub arkuszach, w zwojach o szerokości > 36 cm lub arkuszach prostokątnych lub kwadratowych, o jednym boku > 36 cm i o drugim boku > 15 cm, po rozłożeniu
4808 - Papier i tektura faliste (z płaskimi arkuszami wklejonymi lub nie), krepowane, marszczone, tłoczone lub perforowane, w zwojach o szerokości > 36 cm lub arkuszach prostokątnych lub kwadratowych, o jednym boku > 36 cm i o drugim boku > 15 cm, po rozłożeniu (z wył. wyrobów objętych pozycją 4803)
4809 - Kalka maszynowa, papier samokopiujący oraz pozostałe papiery do kopiowania lub papiery przedrukowe, włącznie z powleczonym lub impregnowanym papierem na matryce do powielania lub płyty offsetowe, nawet zadrukowane, w zwojach lub arkuszach, w zwojach o szerokości > 36 cm lub arkuszach prostokątnych lub kwadratowych, o jednym boku > 36 cm i o drugim boku > 15 cm, po rozłożeniu
4810 - Papier i tektura, powleczone jednostronnie lub obustronnie kaolinem (glinką białą) lub innymi substancjami nieorganicznymi, ze spoiwem lub bez, oraz bez żadnej innej powłoki, nawet barwione powierzchniowo, dekorowane na powierzchni lub z nadrukiem, w zwojach lub arkuszach prostokątnych lub kwadratowych, o dowolnym wymiarze (z wył. wszystkich pozostałych powleczonych papierów i tektury)
4811 - Papier, tektura, wata celulozowa i wstęgi z włókien celulozowych, powleczone, impregnowane, pokryte, barwione powierzchniowo, dekorowane na powierzchni lub z nadrukiem, w zwojach lub arkuszach prostokątnych lub kwadratowych, o dowolnym wymiarze (z wył. wyrobów objętych pozycją 4803, 4809 lub 4810)
4812 - **Blok, płyty i płytki filtracyjne, z masy papierniczej

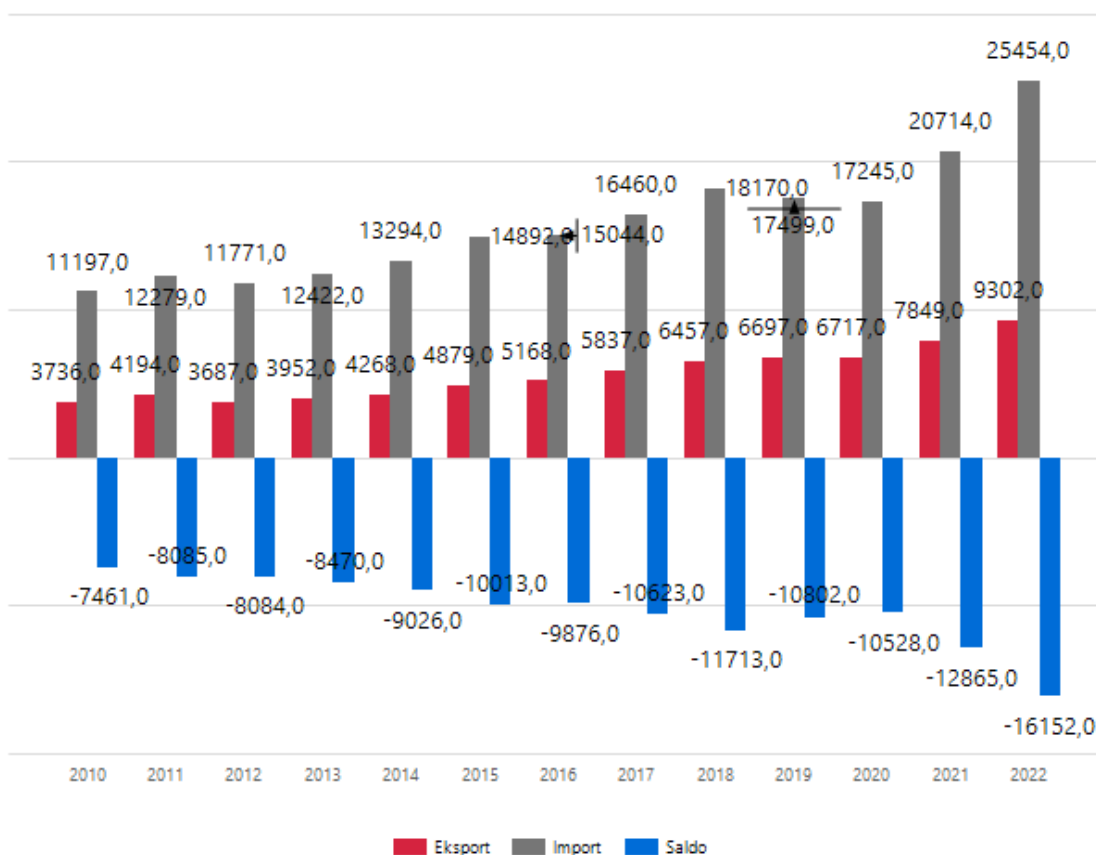
4813 - Bibułka papierosowa, nawet pocięta do wymiaru lub w książeczkach, lub w tutkach
4816 - Kalka maszynowa, papier samokopiujący oraz pozostałe papiery do kopiowania lub papiery przedrukowe (inne niż z poz. 4809), w zwojach o szerokości ≤ 36 cm lub w prostokątnych, albo kwadratowych arkuszach, w których żaden bok nie przekracza 36 cm po rozłożeniu, lub pocięte w kształty inne niż prostokątne albo kwadratowe oraz matryce powielaczowe i płyty offsetowe, z papieru, nawet pakowane w pudełka
4817 - Koperty, karty listowe, karty pocztowe i karty korespondencyjne, z papieru lub tektury; pudełka, torby, portfele i zestawy piśmienne, z papieru lub tektury, zawierające asortyment piśmiennych artykułów papirniczych (z wył. kart listowych, kart pocztowych i kart korespondencyjnych, z nadrukiem znaczka pocztowego)
4818 - Papier toaletowy i podobny papier, wata celulozowa lub wstęgi z włókien celulozowych, w rodzaju stosowanych w gospodarstwach domowych lub do celów sanitarnych, w rolkach o szerokości nieprzekraczającej 36 cm lub pocięte do kształtu lub wymiaru; chusteczki do nosa, chusteczki kosmetyczne, ręczniki, obrusy, serwety, serwetki, prześcieradła i podobne artykuły do użytku domowego, sanitarnego lub szpitalnego, artykuły odzieżowe i dodatki odzieżowe, z masy papierniczej, papieru, waty celulozowej lub wstęg z włókien celulozowych
4819 - Kartony, pudła, pudełka, torby i pozostałe pojemniki do pakowania, z papieru, tektury, waty celulozowej lub wstęg z włókien celulozowych; segregatory, pudełka na listy i podobne artykuły, z papieru lub tektury, w rodzaju stosowanych w biurach, sklepach lub podobnych
4820 - Rejestry, księgi rachunkowe, notesy i notatniki, księgi zamówień, kwitariusze, bloki listowe, bloczki na notatki, dzienniki, terminarze i podobne artykuły, zeszyty, bibuły, okładki (z kartkami do wyjmowania lub inne), teczki, okładki do akt, różnorodne formularze pism, przekładane kalką zestawy do pisanie i pozostałe artykuły piśmienne, z papieru lub tektury; albumy na próbki lub kolekcje i okładki książek, z papieru lub tektury
4821 - Etykiety wszelkich rodzajów z papieru lub tektury, nawet zadrukowane
4822 - Szpule, cewki, cewki przedzalnice i podobne nośniki, z masy papierniczej, papieru lub tektury, nawet perforowane lub utwardzane
4823 - Papier, tektura, wata celulozowa i wstęgi z włókien celulozowych, w pasach lub zwojach o szerokości ≤ 36 cm lub w prostokątnych, albo kwadratowych arkuszach, w których żaden bok nie przekracza 36 cm po rozłożeniu, lub pocięte w kształty inne niż prostokątne albo kwadratowe, i artykuły z masy papierniczej, papieru, tektury, waty celulozowej lub wstęg z włókien celulozowych, gdzie indziej nieklasyfikowane
4901 - Książki, broszury, ulotki i podobne materiały, drukowane, nawet w pojedynczych arkuszach (z wył. periodyków i publikacji, które są zasadniczo poświęcone reklamie)
4902 - Gazety, dzienniki i czasopisma, nawet ilustrowane lub zawierające materiały reklamowe
4903 - **Książki dla dzieci, obrazkowe, do rysowania lub kolorowania
4904 - **Nuty drukowane lub w rękopisie, nawet ilustrowane lub oprawione
4905 - Mapy i mapy hydrograficzne lub podobne mapy wszelkich rodzajów, włączając atlasy, mapy ściennie, plany topograficzne i globusy, drukowane (z wył. wypukłych map, planów i globusów)
4906 - **Plany i rysunki architektoniczne, techniczne, przemysłowe, handlowe, topograficzne lub do podobnych zastosowań, będące oryginałami narysowanymi ręcznie; teksty rękopiśmienne; reprodukcje fotograficzne na papierze światłoczułym i kopie wykonane przez kalkę
4907 - *Znaczki pocztowe nieskasowane, znaczki skarbowe lub podobne, bieżącej lub nowej emisji w kraju, w którym mają lub będą miały określoną wartość nominalną; znaczki w arkuszach; banknoty; formularze czekowe; świadectwa udziałowe, akcje lub obligacje i podobne tytuły prawne
4908 - Kalkomanie
4909 - **Karty pocztowe drukowane lub ilustrowane; drukowane karty z osobistymi pozdrowieniami, wiadomościami lub ogłoszeniami, nawet ilustrowane, z kopertami lub ozdobami, lub bez nich
4910 - **Kalendarze wszelkich rodzajów, drukowane, włączając bloki kalendarzowe
4911 - Artykuły drukowane, włącznie z drukowanymi obrazkami i fotografiami, gdzie indziej niesklasyfikowane

Źródło: Opracowanie własne

## 2 Wymiana handlowa branży w Polsce

### 2.1 Charakterystyka polskiej wymiany handlowej

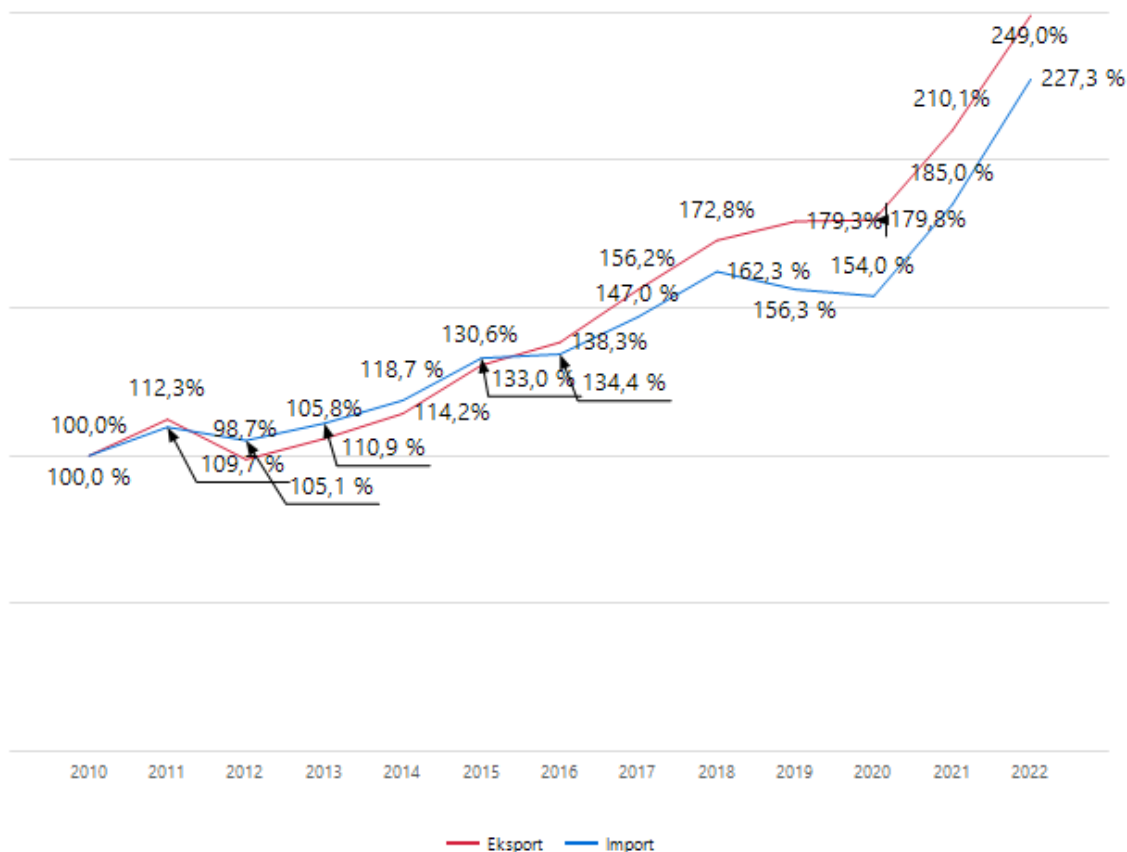
Wykres 2.1. Wartość polskiego eksportu i importu w branży – ujęcie roczne [mIn EUR]



	2010	2011	2012	2013	2014	2015	2016	2017	2018	2019	2020	2021	2022
Eksport	3 736,0	4 194,0	3 687,0	3 952,0	4 268,0	4 879,0	5 168,0	5 837,0	6 457,0	6 697,0	6 717,0	7 849,0	9 302,0
Import	11 197,0	12 279,0	11 771,0	12 422,0	13 294,0	14 892,0	15 044,0	16 460,0	18 170,0	17 499,0	17 245,0	20 714,0	25 454,0
Saldo	-7 461,0	-8 085,0	-8 084,0	-8 470,0	-9 026,0	-10 013,0	-9 876,0	-10 623,0	-11 713,0	-10 802,0	-10 528,0	-12 865,0	-16 152,0

Źródło: Towary – GUS; Usługi – Eurostat, International Trade in Services.

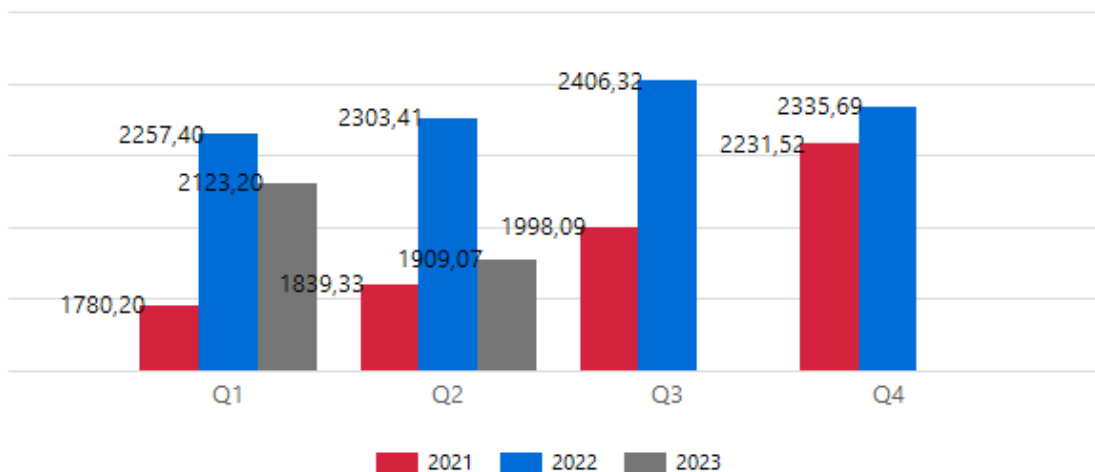
Wykres 2.2. Skumulowany wzrost eksportu i importu w branży – ujęcie roczne [2010=100]



	2010	2011	2012	2013	2014	2015	2016	2017	2018	2019	2020	2021	2022
Eksport	100,0%	112,3%	98,7%	105,8%	114,2%	130,6%	138,3%	156,2%	172,8%	179,3%	179,8%	210,1%	249,0%
Import	100,0%	109,7%	105,1%	110,9%	118,7%	133,0%	134,4%	147,0%	162,3%	156,3%	154,0%	185,0%	227,3%

Źródło: Towary – GUS; Usługi – Eurostat, International Trade in Services.

Wykres 2.3. Wartość polskiego eksportu branży w poszczególnych kwartałach [mIn EUR]



		Q1	Q2	Q3	Q4
Wartość eksportu [mln EUR]	2021	1780,20	1839,33	1998,09	2231,52
	2022	2257,40	2303,41	2406,32	2335,69
	2023	2123,20	1909,07		

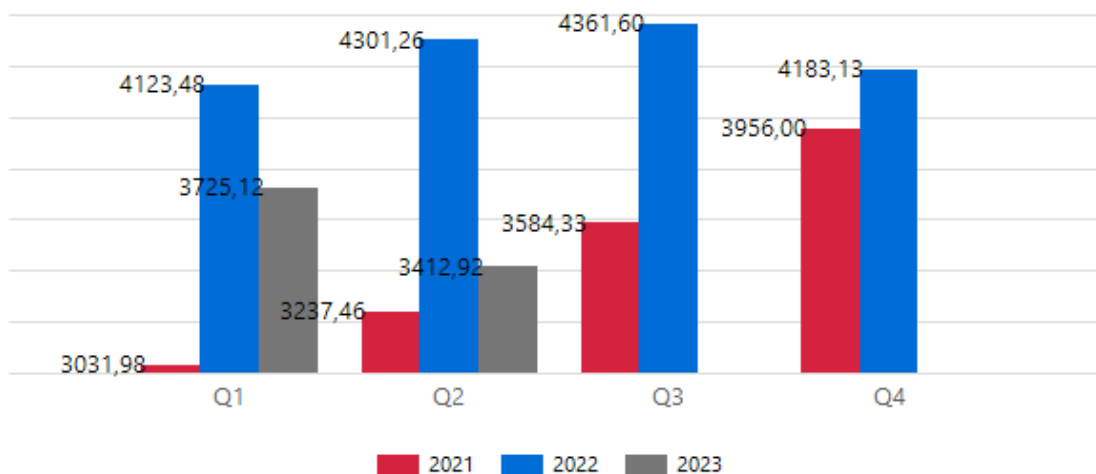
Źródło: Towary – GUS; Usługi – Eurostat, Balance of Payments.

Tabela 2.1. Dynamika polskiego eksportu branży w poszczególnych kwartałach – zmiany rok do roku [%]

		Q1	Q2	Q3	Q4
Dynamika eksportu [rok do roku, %]	2021	3,48%	18,08%	16,11%	18,59%
	2022	21,14%	20,15%	16,96%	4,46%
	2023	-6,32%	-20,66%		

Źródło: Towary – GUS; Usługi – Eurostat, Balance of Payments.

Wykres 2.4. Wartość polskiego importu branży w poszczególnych kwartałach [mln EUR]



		Q1	Q2	Q3	Q4
Wartość importu [mln EUR]	2021	3031,98	3237,46	3584,33	3956,00
	2022	4123,48	4301,26	4361,60	4183,13
	2023	3725,12	3412,92		

Źródło: Towary – GUS; Usługi – Eurostat, Balance of Payments.

Tabela 2.2. Dynamika polskiego importu branży w poszczególnych kwartałach – zmiany rok do roku [%]

		Q1	Q2	Q3	Q4
Dynamika importu [rok do roku, %]	2021	3,27%	22,10%	23,57%	31,48%
	2022	36,00%	32,86%	21,69%	5,74%
	2023	-9,66%	-20,65%		

Źródło: Towary – GUS; Usługi – Eurostat, Balance of Payments.

Tabela 2.3. Udział procentowy polskiego eksportu branży według kodów szczegółowych [%]

Kod szczegółowy	2017	2018	2019	2020	2021	2022
4819	14,88	14,69	15,19	15,73	15,97	16,93
4811	12,41	12,19	12,28	12,50	12,50	11,73
4901	13,74	14,02	14,16	15,19	14,69	11,54
4805	5,81	6,48	5,29	5,02	5,79	7,83



## Export Intelligence

4818	7,18	7,16	7,57	7,82	6,28	7,80
4802	7,45	7,47	7,13	6,22	6,18	6,48
4911	4,71	5,01	6,01	6,15	6,29	6,24
4804	5,24	6,06	5,20	4,75	5,06	5,77
4902	9,05	7,54	8,27	7,33	6,86	4,65
4810	3,41	3,42	3,40	3,21	2,97	3,26
4823	2,12	2,29	2,54	2,41	2,57	3,01
4707	2,41	2,18	1,95	1,82	3,32	2,79
4820	1,65	1,58	1,97	2,04	2,17	2,02
4703	2,20	2,10	1,57	1,60	1,65	1,98
4821	1,70	1,61	1,70	1,76	1,58	1,62
4817	1,01	1,03	1,02	1,00	1,09	1,31
4808	1,00	1,12	0,99	0,76	0,78	0,90
4903	0,33	0,28	0,55	1,06	1,11	0,88
4803	0,93	1,17	0,78	0,81	0,66	0,82
4813	1,06	0,86	0,77	1,07	0,90	0,80
4910	0,33	0,38	0,29	0,38	0,34	0,32
4806	0,42	0,30	0,32	0,35	0,24	0,29
4807	0,15	0,15	0,16	0,17	0,18	0,25
4822	0,15	0,14	0,13	0,14	0,15	0,18
4809	0,24	0,27	0,25	0,18	0,15	0,12
4907	0,01	0,01	0,02	0,03	0,08	0,08
4909	0,06	0,05	0,06	0,07	0,08	0,07
4801	0,03	0,09	0,12	0,09	0,07	0,07
4908	0,03	0,02	0,03	0,05	0,07	0,07
4812	0,03	0,06	0,07	0,08	0,06	0,07
4816	0,06	0,06	0,05	0,04	0,04	0,05
4706	0,10	0,12	0,08	0,08	0,05	0,04
4905	0,02	0,01	0,01	0,02	0,02	0,03
4705	0,01	0,00	0,00	0,00	0,02	0,01
4904	0,02	0,02	0,02	0,00	0,01	0,00
4704	0,02	0,01	0,00	0,01	0,00	0,00
4906	0,02	0,01	0,01	0,02	0,01	0,00
4701	0,00	0,00	0,00	0,00	0,00	0,00
4702			0,00	0,02		0,00

Źródło: Towary – GUS; Usługi – Eurostat, *International Trade in Services*.

Tabela 2.4. Udział procentowy polskiego importu branży według kodów szczegółowych [%]

Kod szczegółowy	2017	2018	2019	2020	2021	2022
4805	15,45	16,63	14,70	13,42	17,58	17,80

## Export Intelligence

4810	15,29	14,94	15,67	15,18	14,22	14,80
4703	9,22	11,14	9,91	8,33	9,08	10,76
4811	10,16	9,46	10,40	11,10	10,10	9,96
4819	8,71	8,23	9,06	9,68	8,93	8,46
4901	7,46	7,50	8,13	9,85	9,08	6,40
4802	5,71	5,33	5,14	4,68	4,05	5,05
4804	3,16	3,23	3,67	3,54	3,78	4,01
4823	2,48	2,55	2,98	3,19	3,13	3,20
4803	2,64	2,04	2,07	2,59	1,99	2,19
4818	3,79	3,52	2,42	2,28	2,00	2,16
4808	1,09	1,01	1,04	1,37	1,84	1,97
4806	1,73	1,85	1,86	2,04	1,74	1,73
4813	2,18	1,99	2,01	2,40	1,82	1,68
4821	1,73	1,56	1,88	1,94	1,67	1,62
4911	2,16	2,38	2,61	2,09	1,98	1,53
4801	1,65	1,59	1,43	1,35	1,21	1,51
4820	0,73	0,85	0,91	0,96	0,96	0,94
4707	0,99	0,62	0,56	0,54	1,06	0,80
4807	0,54	0,44	0,43	0,47	0,57	0,61
4903	0,21	0,15	0,21	0,34	0,72	0,54
4705	0,55	0,53	0,53	0,46	0,52	0,47
4809	0,61	0,58	0,49	0,42	0,38	0,36
4910	0,18	0,21	0,19	0,22	0,24	0,26
4822	0,19	0,18	0,19	0,19	0,21	0,21
4816	0,11	0,12	0,12	0,12	0,12	0,16
4706	0,15	0,15	0,14	0,15	0,13	0,15
4817	0,09	0,11	0,18	0,20	0,16	0,12
4902	0,46	0,51	0,48	0,26	0,11	0,11
4909	0,08	0,06	0,09	0,08	0,09	0,10
4908	0,16	0,14	0,17	0,13	0,13	0,09
4704	0,11	0,12	0,06	0,08	0,05	0,09
4907	0,07	0,06	0,06	0,07	0,10	0,06
4812	0,04	0,05	0,05	0,06	0,04	0,04
4701	0,02	0,03	0,04	0,03	0,03	0,03
4905	0,03	0,03	0,03	0,03	0,05	0,03
4702	0,02	0,07	0,08	0,12	0,08	0,02
4906	0,01	0,00	0,01	0,02	0,03	0,01
4904	0,02	0,02	0,02	0,02	0,00	0,00

Źródło: Towary – GUS; Usługi – Eurostat, *International Trade in Services*.

## 2.2 Struktura geograficzna polskiego eksportu w branży

Tabela 2.5. Główne kierunki polskiego eksportu - eksport do państw UE i państw trzecich [% całkowitego eksportu]

Kraj	2022 [%]	2023 Q2 [%]	Zmiana r/r [p.p.]	Zmiana za 5 lat[p.p.]
do UE	81,38	81,95	-0,57	2,66
poza UE	18,62	18,05	0,57	-2,66

Źródło: Towary – GUS; Usługi – Eurostat, International Trade in Services.

Tabela 2.6. Główne kierunki polskiego eksportu – państwa UE [% całkowitego eksportu]

Kraj	2013	2014	2015	2016	2017	2018	2019	2020	2021	2022	Q2 2023	Zmiana r/r [p.p.]	Zmiana za 5 lat[p.p.]
Niemcy	32,12	34,60	39,53	39,33	40,56	40,71	40,92	40,03	39,80	38,02	35,76	-2,15	-4,60
Czechy	5,34	5,14	4,85	5,27	5,19	4,95	5,14	5,09	5,21	6,06	6,52	0,48	1,20
Francja	5,83	4,99	4,77	4,85	4,91	4,56	4,66	4,73	4,93	5,32	6,02	0,74	1,11
Holandia	3,01	3,30	3,47	3,43	3,42	3,34	3,31	3,35	3,35	3,99	4,04	0,04	0,60
Włochy	2,75	2,72	2,60	2,44	2,62	3,08	2,97	2,95	3,27	3,80	4,29	0,33	1,28
Szwecja	3,70	3,70	3,33	3,40	3,01	3,08	2,98	2,93	2,86	2,98	3,03	-0,17	-0,03
Austria	2,39	2,69	2,70	2,24	2,86	2,58	2,59	2,72	3,06	2,74	2,75	-0,02	0,39
Węgry	2,22	2,40	2,35	2,23	2,40	2,42	2,27	2,26	2,21	2,40	2,65	0,14	0,45
Dania	2,05	2,39	2,28	1,99	1,72	1,63	1,95	2,08	2,13	2,38	2,29	-0,04	0,38
Belgia	2,45	2,19	2,17	1,99	1,91	1,93	1,93	2,03	2,03	2,10	2,32	0,17	0,31

Źródło: Towary – GUS; Usługi – Eurostat, International Trade in Services.

Tabela 2.7. Główne kierunki polskiego eksportu – państwa spoza UE [% całkowitego eksportu]

Kraj	2013	2014	2015	2016	2017	2018	2019	2020	2021	2022	Q2 2023	Zmiana r/r [p.p.]	Zmiana za 5 lat[p.p.]
Wielka Brytania	3,96	4,55	5,03	5,57	4,93	4,61	4,75	4,82	4,05	4,53	4,89	0,21	0,62
Ukraina	3,94	2,82	2,28	2,49	2,28	2,25	1,98	2,08	2,26	1,78	2,37	1,11	0,26
Turcja	1,46	1,51	1,29	1,31	1,51	1,69	1,39	1,34	1,48	1,59	1,28	-0,33	-0,38
Stany Zjednoczone	0,64	0,56	0,58	0,70	0,80	0,80	0,82	1,25	1,59	1,47	1,31	-0,25	0,49
Rosja	7,30	6,46	4,82	4,27	3,79	3,67	3,82	3,36	3,11	1,30	0,35	-1,04	-3,57
Białoruś	1,34	1,17	0,93	0,91	0,94	1,03	1,05	0,96	1,01	1,09	1,21	0,48	0,10
Szwajcaria	1,46	1,34	1,16	1,18	1,07	1,01	0,92	0,91	0,89	1,00	1,00	0,03	0,05
Serbia	0,80	0,86	0,57	0,81	1,13	1,05	0,98	0,89	0,75	0,88	0,88	-0,04	-0,25
Norwegia	0,86	0,93	0,76	0,78	0,69	0,63	0,64	0,66	0,60	0,54	0,63	0,09	0,05

Południowa Afryka	0,31	0,23	0,29	0,30	0,17	0,25	0,23	0,20	0,17	0,27	0,05	-0,19	-0,20
-------------------	------	------	------	------	------	------	------	------	------	------	------	-------	-------

Źródło: Towary – GUS; Usługi – Eurostat, International Trade in Services.

Tabela 2.8. Główne kierunki polskiego eksportu branży w podziale na podgrupy – państwa UE [% całkowitego eksportu]

<tp://ssrs/ReportServer?%2F%21Publiczne>

%2FRaport+1%2F1.2.10+T+Glowne+kierunki+PL+eksportu+z+UE\_podgrupy&p\_predefined\_industry:IsNull=True&p\_cod\_e\_filter=null">%2FRaport+1%2F1.2.10+T+Glowne+kierunki+PL+eksportu+z+UE\_podgrupy&p\_predefined\_industry:IsNull=True&p\_cod\_e\_filter=null

Dział	Kraj	2013	2014	2015	2016	2017	2018	2019	2020	2021	2022	Q2 2023	Zmiana r/r [p.p.]	Zmiana za 5 lat [p.p.]
4701	Hiszpania										57,10			
	Niemcy		94,09	95,68	99,35	96,08	28,68	69,20	89,66		0,55	6,31		
4702	Francja							51,56			100,00			
	Niemcy	85,36	75,81	66,17	66,14	52,49	53,97	56,14	52,61	53,66	43,53	43,30	1,36	-9,79
	Słowacja	2,82	7,20	5,87	2,00	2,85	3,49	3,29	4,77	9,44	13,30	13,63	9,94	9,43
	Czechy	1,12	2,40	3,40	1,94	2,76	3,75	3,21	3,17	3,93	9,05	4,00	-4,23	0,25
	Włochy	1,40	0,73	2,59	0,01	1,41	5,41	2,39	2,65	5,59	5,81	6,27	-0,28	0,85
	Finlandia				0,00						1,33	0,79		
4703	Słowenia	0,27	2,83	0,38	0,38	0,46	0,11	1,37	1,74	0,95	0,68			
	Hiszpania	0,14				0,10	0,06	0,33	0,07	0,68	0,60	0,56		
	Węgry	0,26	5,76	8,21	7,43	7,51	2,85		1,88	0,84	0,50			
	Francja	2,46	1,59	1,36	0,09	0,03	0,38			0,01	0,31			
	Belgia		0,02	0,04	0,09	0,03	0,01					0,26		
4704	Słowacja	6,26		78,47	80,88	76,92	94,05	53,88	3,13	22,41	74,03	91,49	83,53	-5,56
	Węgry								1,52	1,64	5,52			
	Litwa										1,64			
	Czechy			0,78	0,14	0,10	0,11	0,65	6,01	0,13	0,04	0,06		
4705	Niemcy					45,32			99,47	98,45	99,95	94,06		
4706	Niemcy	3,93		3,83	16,01	30,05	34,91	38,76	34,74	46,47	57,72	58,90	0,81	31,87
	Dania				0,31	1,42	2,50	5,21	3,53	7,97	13,55	3,34	-1,88	1,87
	Austria		0,04	0,88	1,06	0,78	12,99	3,29	3,82	4,29	2,66	2,98	0,14	-8,81
	Słowenia					0,02	0,06	0,04	0,50	0,93	2,10	0,63	-0,43	0,43

## Export Intelligence

	Rumunia					0,13	1,40	4,09	5,65	4,86	1,32	0,11	-1,58	-0,67
	Czechy			0,07	0,01	0,17	0,11	0,50	0,79	0,67	0,95	1,52		
	Belgia	5,94	9,29	23,37	13,06	0,64	0,41	2,77	0,67	0,38	0,70	0,16	-0,76	-0,07
	Francja	0,01		0,03	0,01	0,94	3,25	5,32	2,86	0,10	0,52	0,64	0,37	-2,12
	Estonia	0,10	0,15	0,18			0,02			0,38	0,50	0,33		
	Słowacja			0,08	0,03	0,01	0,38	0,64	0,63	0,87	0,31	0,72	-0,12	0,41
	Niemcy	71,76	70,00	65,90	67,64	66,44	62,52	63,26	51,75	65,71	71,84	65,06	-8,37	4,98
	Austria	10,40	12,66	10,70	9,55	7,49	7,81	9,73	10,94	5,55	8,05	9,87	3,00	1,03
	Węgry	8,55	7,60	6,95	6,66	7,47	6,11	6,75	6,99	6,94	7,72	9,17	0,28	2,87
	Holandia	0,21	0,07	0,02	3,80	3,54	4,35	5,11	5,31	3,76	3,76	3,31	-0,41	0,54
	Czechy	0,82	0,88	1,02	0,60	0,36	0,67	0,66	1,89	1,19	1,03	1,13	0,18	0,00
4707	Szwecja	0,71	1,12	1,17	0,74	0,49	0,74	1,17	1,57	0,61	0,61	0,41	-0,05	-0,98
	Słowacja	0,80	1,03	1,01	0,95	0,78	1,00	1,67	2,26	0,78	0,38	0,26	0,06	-0,83
	Litwa	0,80	0,92	0,90	0,52	0,66	0,57	0,55	0,60	0,08	0,23	0,31	0,19	-0,07
	Finlandia	0,01				0,08	0,00	0,05		0,02	0,20			
	Włochy	0,76	0,36	0,43	0,13	0,16	0,21	0,21	0,08	0,09	0,14	0,20	0,06	-0,07
	Dania	0,05	5,64	8,33	9,71	20,51	18,87	14,37	20,97	27,19	27,21	26,42	-7,63	7,56
	Szwecja	1,34	9,83	18,51	11,86	16,75	25,32	16,95	20,62	27,79	19,85	23,11	5,71	-5,03
	Niemcy	30,70	2,76	1,99	4,63	13,69	14,50	16,04	25,57	15,58	15,54	15,32	-2,34	-4,78
	Czechy	21,42	2,18	1,15	2,56	3,93	6,48	3,15	3,82	4,87	7,48	4,49	-2,04	-1,99
	Litwa	0,86	3,45	1,64	1,14	0,76	2,12	1,02	0,04	0,01	3,32			
4801	Holandia	0,02	4,32	2,84	3,57	5,20		1,29	1,35	1,68	2,74	0,01		
	Finlandia		0,01			0,04	0,65	0,53	0,77	0,84	2,52	0,85	0,36	-0,02
	Bułgaria		1,35	0,95	2,26	0,92	0,36	1,59			1,74			
	Włochy	0,40	0,86	1,67	0,72		0,00	1,30	0,00	0,06	1,31	10,12		
	Austria	0,57	0,19	0,12	0,16		0,25		0,45	0,00	0,73			
	Niemcy	44,23	46,55	46,52	46,07	47,12	48,98	49,73	46,67	44,24	40,60	36,84	-1,91	-11,44
	Francja	5,93	4,84	4,76	4,78	4,41	4,60	3,67	3,98	3,92	5,40	6,66	1,83	0,93
	Czechy	5,42	5,52	5,21	5,59	5,58	6,17	5,31	5,21	4,75	5,39	6,22	0,16	0,75
	Holandia	3,02	3,56	3,82	3,26	3,40	3,21	3,14	2,83	2,17	3,96	4,11	-0,34	0,90
4802	Austria	3,13	3,09	2,83	2,40	1,90	1,92	1,86	2,44	2,62	3,37	3,65	0,10	2,14
	Słowacja	2,23	1,93	2,18	2,23	1,95	1,88	2,85	2,01	2,45	3,00	1,93	-1,03	0,30
	Węgry	2,01	2,29	2,29	2,33	2,65	2,78	2,89	3,09	2,94	2,95	4,38	1,31	1,90
	Włochy	2,76	2,17	2,58	2,52	2,82	2,09	1,54	2,36	2,03	2,21	3,55	1,47	1,13
	Hiszpania	1,90	1,86	2,11	2,10	1,96	2,16	2,14	2,04	2,34	2,04	1,41	-0,41	-1,83
	Belgia	3,57	3,21	3,22	1,58	1,91	1,98	1,99	2,06	1,39	1,81	1,19	-0,83	-0,85
4803	Czechy	11,94	8,22	9,97	9,31	10,57	10,52	14,00	18,92	20,73	34,87	40,66	11,40	32,71

## Export Intelligence

	Niemcy	35,03	43,42	52,10	32,66	35,41	48,86	43,72	41,20	35,33	18,89	10,78	-7,23	-41,51
	Francja	0,23	6,52	2,17	1,44	0,30	1,23	0,41	1,15	6,78	12,19	15,10	-2,43	12,10
	Szwecja	6,52	12,07	8,64	9,07	6,71	5,87	7,47	10,52	10,58	4,25	5,16	0,82	-0,36
	Słowacja	9,60	4,68	4,56	3,79	5,12	2,36	3,75	2,49	1,98	3,43	3,73	-0,16	1,87
	Włochy	5,73	1,92	2,80	2,80	2,73	0,90	1,16	0,86	1,06	2,09	0,91	-1,86	0,27
	Dania	0,22	0,39	0,34	0,43	1,16	0,91	0,93	0,63	0,51	1,59	1,37	-0,36	0,41
	Węgry	4,82	3,65	3,48	3,67	4,25	4,67	2,67	2,88	1,92	1,09	2,21	1,06	-0,31
	Holandia	2,58	2,15	2,11	1,60	2,11	2,70	3,04	1,15	0,86	0,93	1,36	0,69	-1,90
	Belgia	0,02	0,01	0,03	0,01	0,01	0,01	0,01	0,02	0,27	0,58	0,38	0,36	0,38
4804	Niemcy	22,37	23,00	25,43	27,50	27,38	27,12	27,44	24,69	24,99	25,60	23,60	-3,08	-3,84
	Włochy	12,20	13,44	12,47	10,85	12,79	12,80	12,19	9,52	8,97	11,89	16,20	4,38	3,47
	Francja	7,35	6,40	6,00	5,22	5,47	4,85	5,26	4,79	5,11	5,56	7,68	1,60	2,60
	Holandia	4,41	5,00	5,38	7,56	6,65	6,64	5,19	5,19	4,81	3,87	1,70	-1,66	-5,36
	Czechy	3,08	4,77	3,77	3,46	2,99	2,60	3,92	4,37	4,16	3,07	3,64	0,43	1,54
	Rumunia	2,19	1,57	1,37	1,17	1,02	0,98	1,07	0,68	1,03	2,81	1,95	-0,66	1,33
	Hiszpania	2,76	2,50	1,92	1,74	3,11	3,43	2,97	3,06	2,84	2,63	2,79	0,37	-0,66
	Szwecja	2,71	2,61	2,10	2,47	2,17	2,36	2,68	2,18	2,01	2,20	2,23	-0,10	-0,30
	Węgry	2,29	2,05	2,15	2,11	2,27	1,89	1,65	1,47	1,52	1,72	2,02	0,57	-0,24
	Belgia	4,27	3,60	3,02	1,30	1,66	2,07	1,75	1,35	1,56	1,49	1,53	0,17	0,19
4805	Niemcy	13,17	11,86	11,68	8,92	8,46	8,03	7,64	6,79	12,75	18,28	22,53	2,75	14,72
	Włochy	5,71	5,06	5,22	4,89	5,57	6,65	6,24	6,14	7,79	9,08	10,58	1,36	2,88
	Czechy	6,41	6,58	5,98	4,91	3,55	3,20	3,81	4,00	4,80	6,14	4,36	-0,54	1,31
	Szwecja	10,40	9,57	10,71	9,34	8,93	9,16	9,39	8,43	6,61	5,31	2,97	-2,84	-7,05
	Litwa	3,60	4,42	4,57	4,59	4,17	3,98	4,62	4,88	5,76	3,86	3,00	-1,24	-1,31
	Łotwa	4,30	4,16	4,70	4,39	4,32	3,80	2,99	3,68	4,02	2,92	2,12	-1,31	-1,45
	Holandia	2,23	4,67	4,11	0,62	0,46	0,58	0,81	0,56	1,74	2,64	3,69	1,57	3,13
	Hiszpania	4,44	4,82	4,67	5,54	5,78	4,46	3,92	3,15	3,19	2,58	2,44	-0,62	-1,84
	Francja	4,30	4,18	4,75	5,00	4,35	3,64	3,54	3,54	2,84	2,54	2,41	-0,22	-1,91
	Finlandia	3,26	2,83	2,50	4,05	3,34	2,86	2,86	2,49	2,74	1,94	1,42	-0,77	-1,19
4806	Niemcy	29,12	30,90	17,23	23,43	39,13	39,43	43,45	28,94	14,08	24,52	40,62	25,52	4,23
	Rumunia	4,64	3,75	4,68	5,02	2,81	5,80	7,54	6,92	10,18	7,94	7,75	-0,99	2,67
	Czechy	5,07	7,72	7,14	5,79	4,43	5,16	6,23	4,98	7,73	7,26	4,60	-3,32	-3,65
	Austria	1,99	1,34	0,70	1,05	2,15	0,21	0,38	0,96	3,42	5,79	4,73	-2,78	4,22
	Grecja	7,78	9,20	10,52	9,10	4,71	6,79	5,10	6,94	8,37	5,70	3,72	-0,95	-2,63
	Węgry	3,59	3,37	4,64	4,05	3,62	7,08	6,14	7,24	6,99	5,29	6,25	-0,04	-0,22
	Litwa	3,28	2,86	3,73	2,89	3,05	3,52	2,45	2,78	3,77	2,64	1,74	-2,00	-0,75
	Francja	4,48	4,24	3,57	4,69	6,42	0,76	0,39	0,50	0,84	2,32	1,77	0,13	1,54
	Słowacja	0,75	0,58	0,85	0,86	0,60	0,65	1,28	1,85	2,85	2,23	1,16	-1,53	0,62
	Włochy	2,69	2,35	3,23	1,16	0,40	0,75	1,55	0,90	0,15	2,16	0,13	0,00	-1,05
4807	Niemcy	42,25	39,31	38,95	54,99	57,92	57,01	56,44	57,55	54,89	59,26	57,11	-7,50	0,22
	Dania	0,40	0,15	0,19	0,18	0,25	0,34	4,14	8,48	10,38	9,04	13,10	4,97	12,77
	Węgry	3,93	2,87	1,66	1,23	3,12	2,95	2,97	3,14	3,44	7,47	2,16	-5,77	-2,04
	Słowacja	0,96	0,26	0,23	0,89	4,65	7,78	8,43	2,63	5,05	5,71	5,78	0,35	0,11

## Export Intelligence

	Czechy	2,73	1,59	1,96	3,50	4,05	5,08	5,35	3,15	2,92	3,19	0,59	-1,18	-3,71
	Litwa	2,88	1,23	1,83	1,17	2,35	1,82	3,24	6,69	5,02	2,54	1,78	-0,46	0,73
	Francja	7,73	8,26	10,22	5,57	2,18	2,69	1,36	1,67	2,37	2,22	2,54	-0,22	-1,37
	Austria	2,09	2,47	3,78	3,32	3,56	3,05	1,97	1,81	2,07	1,39	0,10	-1,47	-1,88
	Rumunia	7,54	1,70	0,50	0,00	0,00	0,09	0,32	1,99	2,40	1,37	1,81	1,05	1,81
	Szwecja	10,82	16,27	14,20	8,59	1,50	1,98	2,52	3,62	2,67	1,27	2,22	1,27	-0,03
	Czechy	40,82	38,56	38,64	37,77	40,74	41,38	40,30	38,67	44,65	44,79	43,65	0,81	2,69
	Słowacja	28,07	25,71	24,06	21,90	24,17	23,47	24,76	22,91	20,00	16,45	14,89	-0,72	-11,93
	Niemcy	5,80	7,62	7,38	9,35	11,42	11,76	9,36	8,62	7,75	8,92	8,53	-0,18	-2,39
	Węgry	4,42	8,21	8,08	4,31	10,06	13,33	12,50	11,50	8,28	8,50	8,95	0,58	-3,91
	Litwa	8,48	9,50	9,67	12,91	2,45	3,10	5,93	6,87	8,29	8,07	5,56	-1,99	3,24
4808	Szwecja	2,05	1,94	2,14	2,95	3,08	2,12	2,26	3,12	2,03	2,05	3,62	1,90	1,77
	Belgia	0,10	0,10	0,17	0,17	0,12	0,13	0,12	2,24	2,26	1,85	3,19	1,46	3,07
	Słowenia	0,02	0,02	0,67	0,82	0,57	0,20	0,75	1,16	1,45	1,02	1,02	0,20	0,98
	Rumunia	0,54	0,22	0,20	1,69	1,64	0,84	0,87	1,13	1,62	1,01	1,31	0,40	0,35
	Włochy	0,05	0,01	0,01	0,02	0,01	0,02	0,02	0,42	0,03	0,66	1,16	0,32	1,16
	Niemcy	64,62	68,58	64,83	59,42	61,47	58,94	62,83	70,47	72,49	77,60	73,06	-4,95	12,66
	Czechy	0,09	0,89	1,60	2,44	2,76	2,93	2,73	3,37	4,60	4,39	5,57	-0,91	2,10
	Francja	1,01	0,30	1,39	0,96	1,31	1,57	1,94	1,62	1,68	1,93	3,13	-1,19	1,35
	Hiszpania	0,00	0,00	0,01	0,04	0,02	0,03	0,03	0,04	0,07	1,05	0,04	0,00	0,00
	Bułgaria	0,00	0,43	0,78	0,81	0,91	0,60	0,69	0,83	1,02	1,01	1,18	-0,04	0,53
4809	Rumunia	0,01	0,28	0,51	0,52	0,69	0,40	0,54	0,71	2,57	0,85	1,29	0,31	0,78
	Grecja	2,40	1,87	0,32	0,06	0,10	0,53	0,00	0,00	0,04	0,78	0,00	-0,01	-0,06
	Węgry	1,13	0,99	0,52	0,57	0,78	0,41	0,50	0,47	0,61	0,55	0,75	0,10	0,36
	Chorwacja	0,01	0,04	0,16	0,13	0,22	0,09	0,57	0,18	0,22	0,37	0,56	0,21	0,44
	Słowacja	0,19	0,09	0,26	0,31	0,26	0,18	0,24	0,24	0,31	0,23	0,37	0,10	0,23
	Niemcy	23,10	23,13	22,18	18,92	17,11	17,56	18,04	18,85	20,62	22,72	23,01	-0,19	5,41
	Czechy	2,26	3,80	3,37	3,57	4,44	5,78	6,56	6,62	6,81	6,73	5,24	-1,91	-0,80
	Węgry	2,30	2,72	4,10	5,11	4,89	5,79	5,83	5,98	6,18	6,06	8,77	2,40	3,41
	Francja	11,95	9,46	8,79	5,26	5,47	5,57	5,18	5,45	5,48	6,05	6,94	1,10	1,51
	Włochy	0,90	0,94	0,78	1,06	1,40	2,00	1,90	2,76	3,01	6,02	8,42	2,75	6,14
4810	Austria	1,40	1,49	1,09	1,18	1,00	1,20	1,95	2,86	2,84	4,92	4,96	-0,67	3,61
	Belgia	5,41	3,86	3,19	3,80	3,38	3,75	4,29	4,50	4,51	4,19	3,93	-0,53	0,34
	Litwa	3,63	3,47	4,08	4,05	3,57	3,53	3,05	2,94	3,36	3,02	3,77	0,39	0,30
	Hiszpania	2,77	1,65	2,40	2,61	2,53	3,13	2,69	3,29	3,28	2,44	2,41	-0,69	-0,79
	Holandia	3,04	2,28	2,90	2,27	1,82	2,13	1,56	1,55	1,29	2,02	2,24	0,08	0,05
4811	Niemcy	16,35	17,06	16,60	19,42	17,80	16,60	17,33	17,01	16,69	18,17	18,33	0,59	2,80
	Francja	11,44	7,94	7,15	7,39	7,54	7,25	7,06	7,15	7,57	8,59	10,47	1,87	2,66
	Włochy	4,39	5,68	5,37	5,61	5,59	6,23	6,13	6,45	6,31	7,54	8,62	-0,49	1,66
	Czechy	2,62	2,69	2,79	2,63	2,62	2,80	2,95	3,00	3,35	3,86	3,58	-0,42	0,84
	Hiszpania	1,09	2,91	3,43	2,83	2,81	3,25	3,64	3,22	3,68	3,76	3,01	-1,22	-0,17
	Rumunia	2,19	2,78	2,56	2,51	2,55	2,45	2,75	2,62	2,84	3,00	2,43	-0,65	0,04
	Szwecja	2,35	2,41	2,42	2,40	2,91	2,96	2,72	2,63	2,50	2,99	3,49	-0,39	0,35

## Export Intelligence

	Litwa	1,82	2,03	2,12	2,11	2,40	2,28	2,50	2,80	2,51	2,84	2,73	-0,28	0,58
	Holandia	1,74	1,59	1,70	1,92	2,78	2,76	2,87	2,37	2,05	2,53	1,78	-0,44	-1,13
	Austria	2,55	2,50	2,38	2,52	2,26	2,42	2,31	2,35	2,53	2,50	2,35	-0,35	0,19
	Austria			0,01		9,70	3,65	1,87	6,71	22,60	37,89	24,97	-26,34	19,44
	Niemcy	0,10	1,19	4,18	3,32	54,16	72,53	49,61	44,05	40,59	27,97	24,56	1,77	-54,49
	Włochy			0,01		1,58	0,28	24,76	23,72	21,44	19,56	45,71		
	Holandia	0,03		0,01		0,32	7,94	12,18	19,43	8,25	2,73	0,83	-3,78	-0,79
4812	Hiszpania					4,30	0,97	0,42	1,17	0,53	1,44	0,72	-0,14	-0,32
	Belgia	0,02		10,98	13,55	2,98	0,77	2,59	1,29	0,56	0,37	0,01	0,00	-0,59
	Francja					0,02	0,08	0,16	0,24	0,21	0,19	0,22		
	Bułgaria	2,36	0,67	0,69	1,07	0,10	0,06	0,04	0,03	0,05	0,03	0,01	-0,02	-0,08
	Czechy	0,40	0,20	7,60	9,07	0,03	0,01	0,01	0,01	0,05	0,03	0,03	0,01	0,02
	Litwa	0,23	0,20	0,15	0,39	0,05	0,20	0,19	0,01	0,01	0,01	0,01	-0,01	-0,02
	Niemcy	23,32	21,11	21,12	13,30	6,81	15,28	5,28	14,36	14,66	17,33	19,38	0,89	7,27
	Hiszpania	6,64	8,02	10,29	12,99	11,23	12,96	14,62	10,78	11,48	10,17	7,50	-2,32	-6,77
	Rumunia	4,78	2,72	5,31	5,59	8,90	7,12	3,93	10,28	13,03	9,96	10,06	0,48	3,18
	Francja	2,99	5,96	7,32	8,06	18,79	7,36	10,96	6,33	6,40	6,97	6,32	0,15	-2,68
4813	Belgia	5,22	6,13	7,84	10,61	9,27	4,66	7,40	4,40	5,78	6,74	6,76	0,91	1,38
	Czechy	0,94	1,30	3,87	4,90	3,07	3,75	4,55	5,39	3,58	4,56	4,97	1,49	0,32
	Holandia	0,37	0,31	1,05	0,86	1,87	1,58	2,43	1,29	3,51	2,28	1,94	0,49	0,88
	Luksemburg	1,97	1,88	2,04	1,85	1,11	1,48	1,31	2,04	0,55	2,25	5,18	4,08	3,59
	Chorwacja	2,26	3,39	1,95	2,27	2,34	2,85	3,75	1,95	2,03	2,12	2,53	0,67	-0,52
	Portugalia	9,45	15,09	5,55	2,41	1,68	3,79	2,43	4,26	1,28	1,80	1,19	-1,98	-3,58
	Niemcy	15,97	17,67	9,53	11,25	6,89	6,74	5,26	10,90	9,59	11,99	10,15	-5,55	3,75
	Czechy	0,08	0,03	0,17	0,22	0,08	0,46	0,69	5,75	7,40	10,16	15,07	7,90	14,87
	Francja	3,76	7,12	5,32	6,68	6,78	2,22	5,74	10,10	8,91	3,50	1,06	-2,15	-0,73
	Węgry	0,39	0,00	0,00	0,07	0,00	0,42	0,28	4,74	4,14	3,18	1,79	1,77	1,79
	Bułgaria		0,01				0,03	0,00	5,37	2,12	2,13	3,21		
4816	Holandia	1,31	0,58	0,86	1,28	1,59	2,51	2,02	3,12	1,74	1,78	0,01	-4,45	-4,28
	Włochy		0,12	0,03	0,26	0,02	0,01	0,04	1,50	0,95	1,09	4,07		
	Dania	0,88	0,95	1,61	1,64	0,93	1,78	1,16	0,51	0,47	1,07	0,63	0,54	-0,96
	Irlandia	0,48	0,09	0,04	0,00	0,01	0,00	0,16	0,28	0,18	1,00	0,92	-0,61	0,92
	Litwa	3,23	2,32	1,69	0,81	0,65	0,64	0,38	0,87	1,10	0,95	1,53	0,55	1,25
4817	Niemcy	37,52	41,76	40,75	38,80	38,53	36,71	37,71	43,11	42,65	44,01	47,30	0,76	12,31
	Holandia	9,54	7,77	7,11	7,21	7,46	6,67	6,73	6,80	7,59	8,65	6,46	-0,17	0,03
	Szwecja	2,19	2,67	4,05	5,57	5,69	6,00	5,72	6,27	6,34	7,86	7,46	0,06	0,51
	Finlandia	2,04	2,08	1,96	3,00	1,48	3,58	4,22	5,25	5,09	4,68	3,60	-2,56	0,62
	Francja	4,02	3,30	3,32	3,05	2,79	3,67	3,95	3,39	4,51	4,61	2,49	-1,09	0,05
	Czechy	5,91	5,64	4,81	4,92	4,86	4,45	5,00	4,19	4,52	4,36	4,18	-0,85	0,41



## Export Intelligence

4818	Dania	0,89	1,09	1,13	1,66	1,80	1,79	1,82	1,60	2,05	1,86	1,58	-0,13	-0,55
	Belgia	0,52	1,20	2,26	3,23	4,03	3,25	1,65	2,36	1,92	1,34	2,23	1,19	-1,06
	Węgry	1,28	2,11	2,49	2,26	2,26	2,54	2,14	1,42	1,52	1,14	1,00	-0,05	-1,57
	Rumunia	0,57	1,75	1,37	1,97	1,55	1,60	1,56	1,11	0,97	1,01	1,46	0,29	-0,09
	Niemcy	59,87	61,33	62,45	60,57	58,95	58,41	54,79	50,58	47,34	52,30	54,23	2,57	-2,97
	Czechy	7,90	7,57	6,93	8,16	8,58	9,15	9,27	9,06	10,93	10,73	9,71	-1,13	-1,54
	Holandia	0,60	0,96	1,67	1,97	1,84	2,20	4,05	5,71	6,67	7,27	7,14	-1,09	4,57
	Słowacja	2,63	2,62	2,61	2,74	2,58	2,65	2,57	2,10	2,14	2,41	2,07	-0,44	-0,45
	Dania	1,29	1,78	2,00	1,90	1,32	1,12	1,24	1,41	1,58	2,25	2,89	0,81	2,04
	Węgry	1,38	1,60	1,51	1,59	1,98	2,12	2,03	2,08	1,97	1,64	1,54	-0,28	-0,56
	Litwa	2,60	1,56	1,34	1,40	1,48	1,28	1,38	1,64	1,32	1,54	1,59	0,05	0,55
	Szwecja	2,64	3,66	2,79	2,62	2,32	2,44	2,69	2,14	1,87	1,53	2,10	0,42	-0,35
	Belgia	0,14	0,25	0,47	0,45	0,54	0,50	1,00	1,78	2,25	1,30	1,32	-0,12	1,12
	Francja	0,62	0,69	1,38	1,29	2,04	2,21	2,24	3,14	2,34	1,29	1,28	-0,53	-0,68
	Niemcy	27,80	28,96	30,80	30,84	29,27	27,34	26,54	27,33	27,84	28,43	27,47	-0,29	1,26
4819	Czechy	5,31	4,86	5,94	7,19	7,48	6,89	6,97	6,71	6,88	7,07	8,35	0,90	1,82
	Szwecja	7,06	6,54	6,05	6,14	5,70	5,95	5,80	6,05	6,76	6,97	6,34	-0,79	0,20
	Holandia	6,30	6,96	6,77	6,67	7,35	6,53	6,33	6,27	6,05	6,63	5,97	-0,91	-0,77
	Francja	4,52	4,23	4,64	5,93	5,86	5,81	5,45	5,50	6,08	5,96	6,97	1,44	1,98
	Dania	4,63	5,07	5,30	4,93	4,93	4,85	5,16	5,36	5,40	4,90	4,52	-0,41	-0,71
	Belgia	3,40	3,58	3,60	4,14	3,88	4,12	4,00	4,25	4,72	4,70	4,70	-0,22	0,37
	Litwa	4,60	4,69	3,79	3,49	3,60	3,91	3,72	3,51	3,76	4,00	3,58	-0,48	-0,75
	Rumunia	2,12	1,86	1,97	2,18	2,56	2,68	3,62	3,70	2,95	3,23	4,13	0,80	1,39
Słowacja	3,88	3,48	3,24	3,36	3,14	3,92	3,51	3,66	3,21	3,12	3,19	0,17	-1,04	
4820	Niemcy	42,81	45,12	49,09	47,76	47,48	48,78	42,31	44,16	54,19	50,80	46,01	-4,08	0,22
	Francja	5,22	5,15	5,70	6,46	8,92	8,17	15,97	18,45	10,14	9,69	9,18	-1,92	1,04
	Holandia	2,31	3,90	5,06	4,93	5,73	4,59	2,94	1,88	2,38	3,15	2,24	-0,81	-0,19
	Włochy	1,60	1,37	1,80	2,17	1,78	2,70	2,91	2,78	3,29	3,14	2,78	-0,34	-0,95
	Czechy	4,34	3,93	2,85	3,39	2,58	2,88	3,41	3,04	2,26	2,90	3,27	0,70	0,22
	Hiszpania	1,28	1,03	0,98	1,26	1,93	2,53	2,87	2,80	2,86	2,87	2,59	-0,86	-0,83
	Austria	2,86	2,94	3,25	2,81	3,93	3,67	2,69	3,04	2,96	2,53	2,15	-0,19	-1,14
	Belgia	4,92	4,76	4,30	3,61	3,41	2,42	2,81	2,53	2,12	2,29	1,88	-0,36	-0,51
	Węgry	2,01	1,85	1,48	1,40	1,23	1,11	1,54	1,49	1,79	1,69	1,47	0,04	0,21
	Szwecja	2,79	2,76	2,11	1,70	1,51	1,48	1,87	1,71	1,53	1,61	1,67	0,07	-0,14
4821	Niemcy	44,00	46,21	46,96	47,11	45,59	44,48	42,99	40,60	42,05	38,64	40,32	1,41	-4,78
	Belgia	14,92	11,45	9,60	10,15	10,24	11,55	12,28	10,85	10,31	9,85	10,71	1,33	-0,27
	Holandia	1,77	6,79	7,35	8,32	8,27	6,07	6,60	5,77	5,92	6,14	5,79	-0,75	-0,41
	Szwecja	0,71	1,44	1,72	1,56	2,90	3,52	3,79	4,57	4,67	5,35	3,51	-1,38	-0,06
	Czechy	5,03	2,65	2,96	2,80	5,65	4,23	4,31	5,97	5,61	5,27	4,91	-1,30	0,44
	Włochy	2,56	1,96	1,86	2,21	2,12	2,40	3,08	3,98	4,08	5,17	4,43	-0,93	2,18
	Francja	3,14	2,71	3,28	3,56	3,64	3,95	2,70	3,76	3,80	4,86	7,29	3,06	3,07
	Węgry	1,80	1,34	1,56	1,85	1,43	1,38	2,20	2,07	2,93	2,76	1,75	-1,03	0,51
	Dania	1,68	1,11	1,28	0,86	1,11	1,43	1,53	1,92	2,18	2,23	1,57	-0,42	-0,16

## Export Intelligence

4822	Austria	1,34	1,15	1,59	1,38	1,42	1,50	1,62	1,49	1,80	2,22	2,12	0,22	0,90
	Niemcy	9,92	15,96	20,29	18,61	20,15	23,98	21,82	27,30	28,02	28,90	34,18	9,62	10,63
	Czechy	20,79	26,19	25,48	24,14	23,48	21,66	22,22	21,87	20,02	19,26	16,38	-7,67	-7,86
	Węgry	10,28	9,53	8,31	16,19	15,04	18,00	19,88	18,95	17,10	14,19	16,18	2,95	-3,64
	Słowacja	9,80	5,49	4,18	4,04	3,17	4,14	6,09	6,71	7,31	10,85	12,68	1,63	8,66
	Austria			0,02	0,03	0,00	0,01	0,00	10,82	10,60	9,67	6,14		
	Szwecja	0,01	0,03	0,02	0,01	0,01	0,00	0,10	0,91	1,95	4,14	4,51		
	Łotwa				0,00		0,00	0,02	0,00	1,96	2,32	1,54	-0,68	1,54
	Litwa	2,00	2,89	0,66	0,36	0,29	0,67	0,41	0,28	0,58	1,91	1,68	-0,10	0,63
	Dania							0,34	0,07	0,22	0,44	1,45		
Włochy	0,58	0,91	0,75	0,26	0,29	0,19	0,11	0,62	0,51	0,38	0,87	0,56	0,62	
4823	Niemcy	35,44	31,83	35,19	37,45	37,55	43,48	45,43	49,45	43,01	39,94	35,77	-4,44	-9,73
	Francja	2,49	1,88	2,26	2,51	3,99	2,68	3,62	4,39	6,10	6,98	7,53	0,37	4,75
	Czechy	4,87	4,62	5,67	5,80	5,80	5,11	4,89	5,18	5,33	5,33	6,41	-0,11	0,96
	Holandia	1,76	2,55	4,33	4,90	5,63	5,64	4,92	3,87	3,44	5,14	4,96	-0,34	0,30
	Dania	1,97	1,98	1,38	1,16	1,32	0,95	1,78	1,44	3,23	4,59	2,48	-2,14	1,62
	Węgry	3,32	3,22	3,30	3,14	5,20	4,75	3,93	2,69	2,70	3,15	3,68	0,42	-1,19
	Belgia	2,32	2,65	2,78	2,43	2,57	3,24	3,01	3,25	3,30	2,98	3,68	0,27	-0,19
	Włochy	0,95	0,60	0,91	0,79	1,14	1,51	1,87	2,26	3,11	2,52	2,20	0,25	0,81
	Rumunia	1,98	1,84	2,24	2,80	3,55	3,45	3,22	2,74	2,34	2,49	3,05	0,76	-0,19
	Hiszpania	0,35	0,91	1,19	1,22	0,70	0,69	0,94	1,08	1,52	2,46	3,46	0,66	2,75
4901	Niemcy	18,32	49,33	68,43	66,47	65,06	66,63	61,78	60,58	58,27	58,01	54,40	-0,38	-8,23
	Francja	7,35	6,90	3,91	4,14	4,89	4,56	5,08	4,32	5,73	6,13	6,63	0,07	1,59
	Austria	3,91	5,24	5,88	3,23	4,37	5,33	5,02	4,85	6,45	6,02	6,12	0,23	1,26
	Czechy	15,60	7,03	3,35	5,73	5,86	3,52	4,21	4,11	4,46	5,48	6,13	0,52	1,93
	Holandia	6,51	3,17	1,72	1,66	1,89	2,18	1,85	1,98	2,46	2,76	3,81	0,62	1,47
	Hiszpania	0,15	0,24	0,50	0,67	0,76	1,18	2,29	2,31	3,09	2,75	2,16	-0,89	0,87
	Włochy	0,27	0,76	0,87	0,82	0,85	1,09	2,38	2,38	3,61	2,16	1,99	-0,39	0,87
	Dania	8,43	4,58	1,65	1,66	0,60	0,62	0,96	0,85	1,28	2,02	0,96	-1,06	0,41
	Belgia	3,36	1,80	1,16	1,04	1,25	1,24	1,04	1,28	1,45	1,64	1,77	0,04	0,23
	Węgry	4,45	1,26	0,57	0,39	0,51	0,84	0,80	1,07	1,05	1,42	1,62	-0,12	0,58
4902	Niemcy	52,75	50,17	55,36	56,80	74,78	79,44	81,97	83,30	85,04	79,53	69,12	-9,80	-12,82
	Austria	2,73	5,87	3,14	2,54	7,19	3,26	3,21	2,76	3,81	4,06	3,27	-1,25	0,03
	Francja	3,01	2,85	2,93	3,38	1,48	1,61	1,33	1,21	1,25	2,35	4,52	2,44	3,18
	Holandia	1,75	1,86	4,26	4,00	1,55	1,47	1,83	2,23	1,82	1,31	1,57	0,14	0,32
	Szwecja	1,82	2,31	3,58	5,33	1,69	1,58	1,57	1,38	1,15	1,30	1,70	0,48	0,34
	Węgry	0,15	0,39	0,59	0,64	0,35	0,31	0,23	0,33	0,32	1,20	1,33	0,11	1,06
	Czechy	0,98	0,72	1,16	1,55	0,87	0,74	0,64	0,64	0,56	1,00	2,21	1,29	1,54
	Dania	0,20	0,40	0,39	0,88	0,68	0,58	0,39	0,42	0,32	0,60	0,85	0,27	0,29
	Litwa	0,37	0,37	0,38	0,14	0,17	0,26	0,27	0,34	0,32	0,47	1,87	1,52	1,65
	Belgia	0,27	0,33	0,82	0,78	0,30	0,28	0,27	0,20	0,17	0,31	0,60	0,31	0,31

## Export Intelligence

4903	Niemcy	7,85	7,51	17,76	18,13	13,71	25,14	51,89	71,23	71,90	70,82	68,02	-0,69	51,92
	Austria	1,14	0,83	0,42	0,17	0,21	0,18	7,07	5,24	6,79	5,90	5,97	0,65	5,86
	Czechy	11,77	11,79	5,87	4,46	11,78	6,19	2,87	1,77	2,87	3,61	3,50	-0,04	-2,67
	Francja	7,82	6,59	12,37	10,42	12,49	11,25	5,69	3,23	3,90	3,43	3,32	-1,55	-7,83
	Włochy	1,78	1,57	2,94	1,78	1,03	1,69	2,05	1,31	3,21	2,38	1,87	-0,55	-1,57
	Węgry	3,34	13,71	5,29	3,01	12,71	4,49	1,87	0,58	0,92	2,31	5,42	3,22	0,80
	Holandia	3,18	3,05	3,36	4,64	5,48	7,64	3,62	1,76	0,98	1,19	1,33	-0,08	-11,10
	Hiszpania	0,00	0,01	0,15	0,22	1,00	3,64	1,31	1,13	1,71	1,01	0,65	-0,19	-3,98
	Słowacja	2,26	6,05	2,24	1,48	0,76	2,92	1,76	0,66	0,44	0,67	0,61	0,25	-0,04
	Szwecja	2,55	2,23	2,69	2,76	1,34	1,30	0,31	0,41	0,65	0,48	0,22	0,00	-0,95
4904	Niemcy	1,27	69,74	74,50	76,81	75,34	72,98	64,26	40,40	32,11	25,04	46,46	34,52	-19,10
	Hiszpania		0,13	0,43	0,34	0,25	0,41	1,16	1,68	2,87	3,81	1,64		
	Francja		0,22	0,86	0,57	1,42	0,47	0,35	0,36	2,09	3,78	1,84	-0,11	1,38
	Włochy		0,29	0,62	0,26	0,43	0,20	0,77	3,14	4,16	3,26	2,82		
	Austria		6,70	5,73	1,15	4,03	5,79	5,62	2,96	3,75	2,97	4,32	3,15	-0,59
	Holandia		0,05	0,28	3,30	0,08	0,03	0,05	0,29	2,47	2,33	1,75	-0,21	1,75
	Czechy		0,02	0,02	2,62	1,89	0,39	0,80	0,64	1,64	1,88	2,12	0,98	2,12
	Szwecja		0,05	0,07	0,06	0,02	0,02	0,00	0,16	2,06	1,54	1,07		
	Belgia		0,13	0,19	0,19	0,15	0,12	0,01	0,09	0,77	1,03	1,70	1,15	1,70
Irlandia		0,01	0,04	0,00	0,02	0,02	0,00	0,09	0,11	0,43	0,08	0,02	0,08	
4905	Niemcy	15,56	17,75	31,68	35,22	48,17	53,84	39,40	41,44	35,40	42,24	70,39	28,93	2,07
	Włochy		0,02	0,42	0,41	0,69	1,12	3,07	4,02	3,21	5,28	1,77	-1,34	1,37
	Austria	0,00	0,70	1,98	8,79	10,90	5,81	4,39	4,40	5,34	5,06	5,33	0,83	-2,78
	Francja	10,07	5,11	1,10	1,01	2,55	1,78	6,93	1,61	2,28	3,85	2,52	-1,07	-1,08
	Czechy	0,81	0,46	0,73	1,59	2,54	2,24	2,20	2,55	3,86	2,90	3,82	1,32	1,75
	Hiszpania		0,14	0,37	0,56	0,44	0,43	0,98	1,02	1,78	2,02	0,79	-0,85	0,48
	Holandia	0,01	0,10	0,13	0,07	2,50	0,09	0,32	0,48	0,74	1,45	0,80	-0,47	0,73
	Słowacja	1,90	2,53	0,46	0,07	0,05	0,09	0,45	1,43	1,28	1,32	0,20	-0,55	0,13
	Belgia	0,00	0,96	0,37	0,70	0,14	0,19	0,19	0,30	0,30	1,03	0,89	0,29	0,82
Szwecja		0,02	0,09	0,15	0,19	0,25	0,24	0,05	0,33	0,76	0,16	-0,62	0,04	
4906	Niemcy	1,74	5,41	5,37	0,39	1,56	0,73	1,55	8,41	18,07	5,34	23,76	16,06	23,72
	Czechy	36,05	0,22	0,06	0,01				9,69	14,92	1,39			
	Rumunia		5,16						0,01	0,04	0,85	2,31		
	Holandia	0,02	0,08	0,58					0,80	1,66	0,85	0,03		
	Austria						0,12		0,55	1,81	0,67			

Export Intelligence

4907	Włochy	0,02	3,62	0,04	0,06	4,23	8,27	11,53	0,55					
	Hiszpania						3,30	7,20	0,40					
	Grecja								0,36					
	Węgry					0,03	0,01	0,07	0,33					
	Bułgaria							0,03	0,25					
	Francja		0,19	0,17	0,29	0,19	0,65	1,90	1,45	7,68	18,57	17,98	18,49	
	Niemcy	0,34	10,32	9,90	13,40	15,90	21,85	36,82	23,57	5,17	0,00	-8,45	-8,84	
	Austria	0,06	1,09	0,48	0,80	1,20	3,38	3,32	2,54	0,69				
	Włochy	0,10	3,21	0,14	0,02	0,12	0,10	0,72	2,34	1,50	0,39	0,01	-0,62	-0,05
	Hiszpania	0,01	0,00	0,14	0,12	0,19	0,38	1,10	2,19	1,00	0,35	0,09	-0,39	-0,29
	Czechy	0,05	0,04	0,24	0,48	0,55	0,84	1,52	0,25	0,23	0,00	-0,16	-0,17	
	Holandia		0,02	0,01	0,01	0,02	0,06	0,08	1,30	0,09	0,01	-0,31	0,01	
	Belgia		0,09	0,02	0,04	0,04	0,06	0,25	0,23	0,07				
	Grecja			0,00	0,01	0,01	0,01	0,18	0,01	0,04	0,26			
Irlandia	0,00	0,00		0,01	0,01	0,04	0,11	0,05	0,03					
4908	Niemcy	28,78	27,70	36,32	30,54	23,76	16,34	30,17	36,51	46,42	34,06	25,38	-3,28	1,48
	Holandia	0,22	0,50	0,18	0,35	0,27	0,82	9,42	21,86	21,78	21,81	28,18	5,55	27,96
	Rumunia	0,15	0,31	2,33	0,63	0,39	0,35	0,08	0,23	3,27	16,49	9,16	-6,58	8,87
	Belgia	11,07	19,43	8,65	8,34	6,56	0,11	3,65	5,55	0,79	3,61	9,48	3,53	9,33
	Węgry	1,06	2,01	3,16	2,32	2,48	0,15	2,21	2,79	2,22	2,55	1,78	-0,16	1,59
	Czechy	16,85	0,75	0,68	0,67	0,60	0,51	2,57	0,88	2,34	2,39	1,34	-1,25	0,94
	Austria	0,18	0,06	0,01	0,09	0,37	0,03	0,42	3,76	2,45	1,02	1,36	0,32	1,30
	Francja	1,33	4,10	1,73	4,07	3,72	4,02	1,73	1,37	1,24	0,78	0,77	0,33	0,76
	Hiszpania	0,21	0,03	0,01	0,10	0,36	0,01	0,10	2,26	1,05	0,42	1,16	0,83	1,16
	Łotwa	0,04	0,01	0,23	0,09	0,04	0,09	0,04	0,12	0,16	0,41	0,10	-0,19	-0,12
4909	Niemcy	70,95	75,32	65,11	59,77	46,28	77,02	73,57	76,84	71,91	64,92	65,35	-6,78	-8,49
	Francja	1,56	4,10	4,04	1,52	1,35	1,05	4,42	3,35	5,27	6,19	0,65	-6,62	-1,55
	Austria	0,00	0,24	0,78	0,60	22,82	1,53	1,22	3,63	3,58	2,29	1,45	-0,40	0,04
	Czechy	0,43	0,06	0,22	1,12	1,23	0,59	1,18	1,22	1,59	1,99	3,20	1,92	2,34
	Hiszpania	0,00	0,01	0,07	0,96	0,10	0,20	0,44	0,70	0,87	0,95	0,60	-0,14	0,40
	Dania	0,00	0,07	0,78	0,18	0,04	0,03	0,07	0,01	0,57	0,84	0,03	-0,31	0,02
	Włochy	0,00	0,02	0,08	0,06	0,30	0,11	0,23	0,80	1,25	0,74	3,44	2,63	3,31
	Holandia	0,02	0,03	0,67	0,05	0,20	0,16	0,23	0,20	0,67	0,66	0,46	0,04	0,27
	Słowacja	2,49	3,12	2,70	3,04	1,39	0,75	0,25	0,40	0,19	0,45	1,96	1,59	1,09
	Litwa	0,06	0,16	0,20	1,11	0,32	0,03	0,02	0,05	0,18	0,35	0,02	-1,35	0,00
4910	Niemcy	16,04	42,48	61,18	59,03	60,02	67,90	58,71	58,04	61,52	59,50	44,93	-8,26	10,05
	Szwecja	44,79	31,87	18,39	16,31	15,58	12,70	13,25	10,17	9,68	9,07	30,05	1,48	-17,02

## Export Intelligence

	Austria	0,94	3,60	1,84	2,38	4,22	4,18	6,59	3,22	4,33	4,25	1,98	1,15	0,72
	Czechy	0,19	1,73	0,81	4,03	1,26	1,32	1,52	1,65	1,69	2,66	3,75	2,65	3,58
	Francja	0,79	1,76	1,91	5,84	5,91	3,76	3,40	3,65	3,06	2,65	1,58	0,91	-3,07
	Węgry	1,06	0,09	1,56	0,12	0,46	1,54	1,57	2,06	1,98	2,59	3,01	2,95	2,91
	Dania	0,53	0,47	0,30	0,16	0,18	0,15	0,17	0,62	1,29	1,38	4,09	4,08	4,09
	Włochy	0,20	1,20	1,03	0,36	0,54	0,40	1,04	1,87	1,93	1,25	0,38	0,02	0,23
	Hiszpania	0,35	0,13	0,68	0,33	0,53	0,34	0,90	0,93	1,53	1,14	0,60	0,36	0,58
	Holandia	0,95	0,65	0,94	1,33	0,57	0,24	0,59	0,47	0,56	1,10	0,19	0,10	-0,05
	Niemcy	22,28	19,70	23,24	22,55	25,79	32,68	39,24	35,87	34,17	37,22	32,89	-9,15	5,24
	Francja	7,60	8,46	10,07	9,73	9,69	7,90	7,08	6,79	7,02	8,71	8,32	0,25	1,13
	Dania	3,48	4,87	5,85	4,66	5,12	5,13	5,84	6,41	5,60	6,84	6,48	0,28	2,19
	Holandia	3,86	3,61	4,75	4,62	3,04	3,09	2,23	2,95	2,90	4,40	4,19	0,43	0,36
4911	Czechy	6,80	6,76	6,77	5,40	6,09	5,62	5,69	5,11	4,43	4,04	5,02	0,74	-1,98
	Węgry	3,74	4,23	4,04	4,40	4,44	3,84	3,62	3,32	2,56	2,52	3,12	1,08	-0,85
	Austria	1,50	0,97	1,21	1,31	1,94	1,55	1,72	2,02	2,34	2,52	2,63	0,12	1,18
	Szwecja	7,69	6,87	5,83	5,66	4,85	5,53	4,49	3,90	2,77	2,26	1,70	-0,53	-3,68
	Hiszpania	0,50	0,52	0,70	0,98	1,06	0,64	0,48	0,69	1,54	1,89	1,63	-0,32	0,96
	Włochy	1,30	1,34	1,68	1,80	1,66	1,19	1,22	1,38	1,71	1,74	1,91	0,24	0,82
<b>Dział</b>	<b>Kraj</b>	<b>2013</b>	<b>2014</b>	<b>2015</b>	<b>2016</b>	<b>2017</b>	<b>2018</b>	<b>2019</b>	<b>2020</b>	<b>2021</b>	<b>2022</b>	<b>Q2 2023</b>	<b>Zmiana r/r [p.p.]</b>	<b>Zmiana za 5 lat [p.p.]</b>
4701	Hiszpania										57,10			
	Niemcy		94,09	95,68	99,35	96,08	28,68	69,20	89,66		0,55	6,31		
4702	Francja							51,56			100,00			
	Niemcy	85,36	75,81	66,17	66,14	52,49	53,97	56,14	52,61	53,66	43,53	43,30	1,36	-9,79
	Słowacja	2,82	7,20	5,87	2,00	2,85	3,49	3,29	4,77	9,44	13,30	13,63	9,94	9,43
	Czechy	1,12	2,40	3,40	1,94	2,76	3,75	3,21	3,17	3,93	9,05	4,00	-4,23	0,25
	Włochy	1,40	0,73	2,59	0,01	1,41	5,41	2,39	2,65	5,59	5,81	6,27	-0,28	0,85
	Finlandia				0,00						1,33	0,79		
4703	Słowenia	0,27	2,83	0,38	0,38	0,46	0,11	1,37	1,74	0,95	0,68			
	Hiszpania	0,14				0,10	0,06	0,33	0,07	0,68	0,60	0,56		
	Węgry	0,26	5,76	8,21	7,43	7,51	2,85		1,88	0,84	0,50			
	Francja	2,46	1,59	1,36	0,09	0,03	0,38			0,01	0,31			
	Belgia		0,02	0,04	0,09	0,03	0,01				0,26			
4704	Słowacja	6,26		78,47	80,88	76,92	94,05	53,88	3,13	22,41	74,03	91,49	83,53	-5,56
	Węgry								1,52	1,64	5,52			
	Litwa										1,64			

## Export Intelligence

4705	Czechy			0,78	0,14	0,10	0,11	0,65	6,01	0,13	0,04	0,06		
	Niemcy					45,32			99,47	98,45	99,95	94,06		
4706	Niemcy	3,93		3,83	16,01	30,05	34,91	38,76	34,74	46,47	57,72	58,90	0,81	31,87
	Dania				0,31	1,42	2,50	5,21	3,53	7,97	13,55	3,34	-1,88	1,87
	Austria		0,04	0,88	1,06	0,78	12,99	3,29	3,82	4,29	2,66	2,98	0,14	-8,81
	Słowenia					0,02	0,06	0,04	0,50	0,93	2,10	0,63	-0,43	0,43
	Rumunia					0,13	1,40	4,09	5,65	4,86	1,32	0,11	-1,58	-0,67
	Czechy			0,07	0,01	0,17	0,11	0,50	0,79	0,67	0,95	1,52		
	Belgia	5,94	9,29	23,37	13,06	0,64	0,41	2,77	0,67	0,38	0,70	0,16	-0,76	-0,07
	Francja	0,01		0,03	0,01	0,94	3,25	5,32	2,86	0,10	0,52	0,64	0,37	-2,12
	Estonia	0,10	0,15	0,18			0,02			0,38	0,50	0,33		
	Słowacja			0,08	0,03	0,01	0,38	0,64	0,63	0,87	0,31	0,72	-0,12	0,41
	4707	Niemcy	71,76	70,00	65,90	67,64	66,44	62,52	63,26	51,75	65,71	71,84	65,06	-8,37
Austria		10,40	12,66	10,70	9,55	7,49	7,81	9,73	10,94	5,55	8,05	9,87	3,00	1,03
Węgry		8,55	7,60	6,95	6,66	7,47	6,11	6,75	6,99	6,94	7,72	9,17	0,28	2,87
Holandia		0,21	0,07	0,02	3,80	3,54	4,35	5,11	5,31	3,76	3,76	3,31	-0,41	0,54
Czechy		0,82	0,88	1,02	0,60	0,36	0,67	0,66	1,89	1,19	1,03	1,13	0,18	0,00
Szwecja		0,71	1,12	1,17	0,74	0,49	0,74	1,17	1,57	0,61	0,61	0,41	-0,05	-0,98
Słowacja		0,80	1,03	1,01	0,95	0,78	1,00	1,67	2,26	0,78	0,38	0,26	0,06	-0,83
Litwa		0,80	0,92	0,90	0,52	0,66	0,57	0,55	0,60	0,08	0,23	0,31	0,19	-0,07
Finlandia		0,01				0,08	0,00	0,05		0,02	0,20			
Włochy		0,76	0,36	0,43	0,13	0,16	0,21	0,21	0,08	0,09	0,14	0,20	0,06	-0,07
4801		Dania	0,05	5,64	8,33	9,71	20,51	18,87	14,37	20,97	27,19	27,21	26,42	-7,63
	Szwecja	1,34	9,83	18,51	11,86	16,75	25,32	16,95	20,62	27,79	19,85	23,11	5,71	-5,03
	Niemcy	30,70	2,76	1,99	4,63	13,69	14,50	16,04	25,57	15,58	15,54	15,32	-2,34	-4,78
	Czechy	21,42	2,18	1,15	2,56	3,93	6,48	3,15	3,82	4,87	7,48	4,49	-2,04	-1,99
	Litwa	0,86	3,45	1,64	1,14	0,76	2,12	1,02	0,04	0,01	3,32			
	Holandia	0,02	4,32	2,84	3,57	5,20		1,29	1,35	1,68	2,74	0,01		
	Finlandia		0,01			0,04	0,65	0,53	0,77	0,84	2,52	0,85	0,36	-0,02
	Bułgaria		1,35	0,95	2,26	0,92	0,36	1,59			1,74			
	Włochy	0,40	0,86	1,67	0,72		0,00	1,30	0,00	0,06	1,31	10,12		
	Austria	0,57	0,19	0,12	0,16		0,25		0,45	0,00	0,73			
	4802	Niemcy	44,23	46,55	46,52	46,07	47,12	48,98	49,73	46,67	44,24	40,60	36,84	-1,91
Francja		5,93	4,84	4,76	4,78	4,41	4,60	3,67	3,98	3,92	5,40	6,66	1,83	0,93

## Export Intelligence

	Czechy	5,42	5,52	5,21	5,59	5,58	6,17	5,31	5,21	4,75	5,39	6,22	0,16	0,75
	Holandia	3,02	3,56	3,82	3,26	3,40	3,21	3,14	2,83	2,17	3,96	4,11	-0,34	0,90
	Austria	3,13	3,09	2,83	2,40	1,90	1,92	1,86	2,44	2,62	3,37	3,65	0,10	2,14
	Słowacja	2,23	1,93	2,18	2,23	1,95	1,88	2,85	2,01	2,45	3,00	1,93	-1,03	0,30
	Węgry	2,01	2,29	2,29	2,33	2,65	2,78	2,89	3,09	2,94	2,95	4,38	1,31	1,90
	Włochy	2,76	2,17	2,58	2,52	2,82	2,09	1,54	2,36	2,03	2,21	3,55	1,47	1,13
	Hiszpania	1,90	1,86	2,11	2,10	1,96	2,16	2,14	2,04	2,34	2,04	1,41	-0,41	-1,83
	Belgia	3,57	3,21	3,22	1,58	1,91	1,98	1,99	2,06	1,39	1,81	1,19	-0,83	-0,85
	Czechy	11,94	8,22	9,97	9,31	10,57	10,52	14,00	18,92	20,73	34,87	40,66	11,40	32,71
	Niemcy	35,03	43,42	52,10	32,66	35,41	48,86	43,72	41,20	35,33	18,89	10,78	-7,23	-41,51
	Francja	0,23	6,52	2,17	1,44	0,30	1,23	0,41	1,15	6,78	12,19	15,10	-2,43	12,10
	Szwecja	6,52	12,07	8,64	9,07	6,71	5,87	7,47	10,52	10,58	4,25	5,16	0,82	-0,36
4803	Słowacja	9,60	4,68	4,56	3,79	5,12	2,36	3,75	2,49	1,98	3,43	3,73	-0,16	1,87
	Włochy	5,73	1,92	2,80	2,80	2,73	0,90	1,16	0,86	1,06	2,09	0,91	-1,86	0,27
	Dania	0,22	0,39	0,34	0,43	1,16	0,91	0,93	0,63	0,51	1,59	1,37	-0,36	0,41
	Węgry	4,82	3,65	3,48	3,67	4,25	4,67	2,67	2,88	1,92	1,09	2,21	1,06	-0,31
	Holandia	2,58	2,15	2,11	1,60	2,11	2,70	3,04	1,15	0,86	0,93	1,36	0,69	-1,90
	Belgia	0,02	0,01	0,03	0,01	0,01	0,01	0,01	0,02	0,27	0,58	0,38	0,36	0,38
	Niemcy	22,37	23,00	25,43	27,50	27,38	27,12	27,44	24,69	24,99	25,60	23,60	-3,08	-3,84
	Włochy	12,20	13,44	12,47	10,85	12,79	12,80	12,19	9,52	8,97	11,89	16,20	4,38	3,47
	Francja	7,35	6,40	6,00	5,22	5,47	4,85	5,26	4,79	5,11	5,56	7,68	1,60	2,60
	Holandia	4,41	5,00	5,38	7,56	6,65	6,64	5,19	5,19	4,81	3,87	1,70	-1,66	-5,36
4804	Czechy	3,08	4,77	3,77	3,46	2,99	2,60	3,92	4,37	4,16	3,07	3,64	0,43	1,54
	Rumunia	2,19	1,57	1,37	1,17	1,02	0,98	1,07	0,68	1,03	2,81	1,95	-0,66	1,33
	Hiszpania	2,76	2,50	1,92	1,74	3,11	3,43	2,97	3,06	2,84	2,63	2,79	0,37	-0,66
	Szwecja	2,71	2,61	2,10	2,47	2,17	2,36	2,68	2,18	2,01	2,20	2,23	-0,10	-0,30
	Węgry	2,29	2,05	2,15	2,11	2,27	1,89	1,65	1,47	1,52	1,72	2,02	0,57	-0,24
	Belgia	4,27	3,60	3,02	1,30	1,66	2,07	1,75	1,35	1,56	1,49	1,53	0,17	0,19
	Niemcy	13,17	11,86	11,68	8,92	8,46	8,03	7,64	6,79	12,75	18,28	22,53	2,75	14,72
	Włochy	5,71	5,06	5,22	4,89	5,57	6,65	6,24	6,14	7,79	9,08	10,58	1,36	2,88
	Czechy	6,41	6,58	5,98	4,91	3,55	3,20	3,81	4,00	4,80	6,14	4,36	-0,54	1,31
	Szwecja	10,40	9,57	10,71	9,34	8,93	9,16	9,39	8,43	6,61	5,31	2,97	-2,84	-7,05
4805	Litwa	3,60	4,42	4,57	4,59	4,17	3,98	4,62	4,88	5,76	3,86	3,00	-1,24	-1,31
	Łotwa	4,30	4,16	4,70	4,39	4,32	3,80	2,99	3,68	4,02	2,92	2,12	-1,31	-1,45
	Holandia	2,23	4,67	4,11	0,62	0,46	0,58	0,81	0,56	1,74	2,64	3,69	1,57	3,13
	Hiszpania	4,44	4,82	4,67	5,54	5,78	4,46	3,92	3,15	3,19	2,58	2,44	-0,62	-1,84
	Francja	4,30	4,18	4,75	5,00	4,35	3,64	3,54	3,54	2,84	2,54	2,41	-0,22	-1,91
	Finlandia	3,26	2,83	2,50	4,05	3,34	2,86	2,86	2,49	2,74	1,94	1,42	-0,77	-1,19
4806	Niemcy	29,12	30,90	17,23	23,43	39,13	39,43	43,45	28,94	14,08	24,52	40,62	25,52	4,23
	Rumunia	4,64	3,75	4,68	5,02	2,81	5,80	7,54	6,92	10,18	7,94	7,75	-0,99	2,67
	Czechy	5,07	7,72	7,14	5,79	4,43	5,16	6,23	4,98	7,73	7,26	4,60	-3,32	-3,65
	Austria	1,99	1,34	0,70	1,05	2,15	0,21	0,38	0,96	3,42	5,79	4,73	-2,78	4,22
	Grecja	7,78	9,20	10,52	9,10	4,71	6,79	5,10	6,94	8,37	5,70	3,72	-0,95	-2,63

## Export Intelligence

	Węgry	3,59	3,37	4,64	4,05	3,62	7,08	6,14	7,24	6,99	5,29	6,25	-0,04	-0,22
	Litwa	3,28	2,86	3,73	2,89	3,05	3,52	2,45	2,78	3,77	2,64	1,74	-2,00	-0,75
	Francja	4,48	4,24	3,57	4,69	6,42	0,76	0,39	0,50	0,84	2,32	1,77	0,13	1,54
	Słowacja	0,75	0,58	0,85	0,86	0,60	0,65	1,28	1,85	2,85	2,23	1,16	-1,53	0,62
	Włochy	2,69	2,35	3,23	1,16	0,40	0,75	1,55	0,90	0,15	2,16	0,13	0,00	-1,05
	Niemcy	42,25	39,31	38,95	54,99	57,92	57,01	56,44	57,55	54,89	59,26	57,11	-7,50	0,22
	Dania	0,40	0,15	0,19	0,18	0,25	0,34	4,14	8,48	10,38	9,04	13,10	4,97	12,77
	Węgry	3,93	2,87	1,66	1,23	3,12	2,95	2,97	3,14	3,44	7,47	2,16	-5,77	-2,04
	Słowacja	0,96	0,26	0,23	0,89	4,65	7,78	8,43	2,63	5,05	5,71	5,78	0,35	0,11
4807	Czechy	2,73	1,59	1,96	3,50	4,05	5,08	5,35	3,15	2,92	3,19	0,59	-1,18	-3,71
	Litwa	2,88	1,23	1,83	1,17	2,35	1,82	3,24	6,69	5,02	2,54	1,78	-0,46	0,73
	Francja	7,73	8,26	10,22	5,57	2,18	2,69	1,36	1,67	2,37	2,22	2,54	-0,22	-1,37
	Austria	2,09	2,47	3,78	3,32	3,56	3,05	1,97	1,81	2,07	1,39	0,10	-1,47	-1,88
	Rumunia	7,54	1,70	0,50	0,00	0,00	0,09	0,32	1,99	2,40	1,37	1,81	1,05	1,81
	Szwecja	10,82	16,27	14,20	8,59	1,50	1,98	2,52	3,62	2,67	1,27	2,22	1,27	-0,03
	Czechy	40,82	38,56	38,64	37,77	40,74	41,38	40,30	38,67	44,65	44,79	43,65	0,81	2,69
	Słowacja	28,07	25,71	24,06	21,90	24,17	23,47	24,76	22,91	20,00	16,45	14,89	-0,72	-11,93
	Niemcy	5,80	7,62	7,38	9,35	11,42	11,76	9,36	8,62	7,75	8,92	8,53	-0,18	-2,39
	Węgry	4,42	8,21	8,08	4,31	10,06	13,33	12,50	11,50	8,28	8,50	8,95	0,58	-3,91
4808	Litwa	8,48	9,50	9,67	12,91	2,45	3,10	5,93	6,87	8,29	8,07	5,56	-1,99	3,24
	Szwecja	2,05	1,94	2,14	2,95	3,08	2,12	2,26	3,12	2,03	2,05	3,62	1,90	1,77
	Belgia	0,10	0,10	0,17	0,17	0,12	0,13	0,12	2,24	2,26	1,85	3,19	1,46	3,07
	Słowenia	0,02	0,02	0,67	0,82	0,57	0,20	0,75	1,16	1,45	1,02	1,02	0,20	0,98
	Rumunia	0,54	0,22	0,20	1,69	1,64	0,84	0,87	1,13	1,62	1,01	1,31	0,40	0,35
	Włochy	0,05	0,01	0,01	0,02	0,01	0,02	0,02	0,42	0,03	0,66	1,16	0,32	1,16
	Niemcy	64,62	68,58	64,83	59,42	61,47	58,94	62,83	70,47	72,49	77,60	73,06	-4,95	12,66
	Czechy	0,09	0,89	1,60	2,44	2,76	2,93	2,73	3,37	4,60	4,39	5,57	-0,91	2,10
	Francja	1,01	0,30	1,39	0,96	1,31	1,57	1,94	1,62	1,68	1,93	3,13	-1,19	1,35
	Hiszpania	0,00	0,00	0,01	0,04	0,02	0,03	0,03	0,04	0,07	1,05	0,04	0,00	0,00
4809	Bułgaria	0,00	0,43	0,78	0,81	0,91	0,60	0,69	0,83	1,02	1,01	1,18	-0,04	0,53
	Rumunia	0,01	0,28	0,51	0,52	0,69	0,40	0,54	0,71	2,57	0,85	1,29	0,31	0,78
	Grecja	2,40	1,87	0,32	0,06	0,10	0,53	0,00	0,00	0,04	0,78	0,00	-0,01	-0,06
	Węgry	1,13	0,99	0,52	0,57	0,78	0,41	0,50	0,47	0,61	0,55	0,75	0,10	0,36
	Chorwacja	0,01	0,04	0,16	0,13	0,22	0,09	0,57	0,18	0,22	0,37	0,56	0,21	0,44
	Słowacja	0,19	0,09	0,26	0,31	0,26	0,18	0,24	0,24	0,31	0,23	0,37	0,10	0,23
4810	Niemcy	23,10	23,13	22,18	18,92	17,11	17,56	18,04	18,85	20,62	22,72	23,01	-0,19	5,41
	Czechy	2,26	3,80	3,37	3,57	4,44	5,78	6,56	6,62	6,81	6,73	5,24	-1,91	-0,80
	Węgry	2,30	2,72	4,10	5,11	4,89	5,79	5,83	5,98	6,18	6,06	8,77	2,40	3,41
	Francja	11,95	9,46	8,79	5,26	5,47	5,57	5,18	5,45	5,48	6,05	6,94	1,10	1,51
	Włochy	0,90	0,94	0,78	1,06	1,40	2,00	1,90	2,76	3,01	6,02	8,42	2,75	6,14
	Austria	1,40	1,49	1,09	1,18	1,00	1,20	1,95	2,86	2,84	4,92	4,96	-0,67	3,61
	Belgia	5,41	3,86	3,19	3,80	3,38	3,75	4,29	4,50	4,51	4,19	3,93	-0,53	0,34
	Litwa	3,63	3,47	4,08	4,05	3,57	3,53	3,05	2,94	3,36	3,02	3,77	0,39	0,30



## Export Intelligence

4811	Hiszpania	2,77	1,65	2,40	2,61	2,53	3,13	2,69	3,29	3,28	2,44	2,41	-0,69	-0,79
	Holandia	3,04	2,28	2,90	2,27	1,82	2,13	1,56	1,55	1,29	2,02	2,24	0,08	0,05
	Niemcy	16,35	17,06	16,60	19,42	17,80	16,60	17,33	17,01	16,69	18,17	18,33	0,59	2,80
	Francja	11,44	7,94	7,15	7,39	7,54	7,25	7,06	7,15	7,57	8,59	10,47	1,87	2,66
	Włochy	4,39	5,68	5,37	5,61	5,59	6,23	6,13	6,45	6,31	7,54	8,62	-0,49	1,66
	Czechy	2,62	2,69	2,79	2,63	2,62	2,80	2,95	3,00	3,35	3,86	3,58	-0,42	0,84
	Hiszpania	1,09	2,91	3,43	2,83	2,81	3,25	3,64	3,22	3,68	3,76	3,01	-1,22	-0,17
	Rumunia	2,19	2,78	2,56	2,51	2,55	2,45	2,75	2,62	2,84	3,00	2,43	-0,65	0,04
	Szwecja	2,35	2,41	2,42	2,40	2,91	2,96	2,72	2,63	2,50	2,99	3,49	-0,39	0,35
	Litwa	1,82	2,03	2,12	2,11	2,40	2,28	2,50	2,80	2,51	2,84	2,73	-0,28	0,58
	Holandia	1,74	1,59	1,70	1,92	2,78	2,76	2,87	2,37	2,05	2,53	1,78	-0,44	-1,13
	Austria	2,55	2,50	2,38	2,52	2,26	2,42	2,31	2,35	2,53	2,50	2,35	-0,35	0,19
	4812	Austria			0,01		9,70	3,65	1,87	6,71	22,60	37,89	24,97	-26,34
Niemcy		0,10	1,19	4,18	3,32	54,16	72,53	49,61	44,05	40,59	27,97	24,56	1,77	-54,49
Włochy				0,01		1,58	0,28	24,76	23,72	21,44	19,56	45,71		
Holandia		0,03		0,01		0,32	7,94	12,18	19,43	8,25	2,73	0,83	-3,78	-0,79
Hiszpania						4,30	0,97	0,42	1,17	0,53	1,44	0,72	-0,14	-0,32
Belgia		0,02		10,98	13,55	2,98	0,77	2,59	1,29	0,56	0,37	0,01	0,00	-0,59
Francja						0,02	0,08	0,16	0,24	0,21	0,19	0,22		
Bułgaria		2,36	0,67	0,69	1,07	0,10	0,06	0,04	0,03	0,05	0,03	0,01	-0,02	-0,08
Czechy		0,40	0,20	7,60	9,07	0,03	0,01	0,01	0,01	0,05	0,03	0,03	0,01	0,02
Litwa		0,23	0,20	0,15	0,39	0,05	0,20	0,19	0,01	0,01	0,01	0,01	-0,01	-0,02
4813	Niemcy	23,32	21,11	21,12	13,30	6,81	15,28	5,28	14,36	14,66	17,33	19,38	0,89	7,27
	Hiszpania	6,64	8,02	10,29	12,99	11,23	12,96	14,62	10,78	11,48	10,17	7,50	-2,32	-6,77
	Rumunia	4,78	2,72	5,31	5,59	8,90	7,12	3,93	10,28	13,03	9,96	10,06	0,48	3,18
	Francja	2,99	5,96	7,32	8,06	18,79	7,36	10,96	6,33	6,40	6,97	6,32	0,15	-2,68
	Belgia	5,22	6,13	7,84	10,61	9,27	4,66	7,40	4,40	5,78	6,74	6,76	0,91	1,38
	Czechy	0,94	1,30	3,87	4,90	3,07	3,75	4,55	5,39	3,58	4,56	4,97	1,49	0,32
	Holandia	0,37	0,31	1,05	0,86	1,87	1,58	2,43	1,29	3,51	2,28	1,94	0,49	0,88
	Luksemburg	1,97	1,88	2,04	1,85	1,11	1,48	1,31	2,04	0,55	2,25	5,18	4,08	3,59
	Chorwacja	2,26	3,39	1,95	2,27	2,34	2,85	3,75	1,95	2,03	2,12	2,53	0,67	-0,52
	Portugalia	9,45	15,09	5,55	2,41	1,68	3,79	2,43	4,26	1,28	1,80	1,19	-1,98	-3,58
4816	Niemcy	15,97	17,67	9,53	11,25	6,89	6,74	5,26	10,90	9,59	11,99	10,15	-5,55	3,75
	Czechy	0,08	0,03	0,17	0,22	0,08	0,46	0,69	5,75	7,40	10,16	15,07	7,90	14,87
	Francja	3,76	7,12	5,32	6,68	6,78	2,22	5,74	10,10	8,91	3,50	1,06	-2,15	-0,73
	Węgry	0,39	0,00	0,00	0,07	0,00	0,42	0,28	4,74	4,14	3,18	1,79	1,77	1,79
	Bułgaria		0,01				0,03	0,00	5,37	2,12	2,13	3,21		
	Holandia	1,31	0,58	0,86	1,28	1,59	2,51	2,02	3,12	1,74	1,78	0,01	-4,45	-4,28
	Włochy		0,12	0,03	0,26	0,02	0,01	0,04	1,50	0,95	1,09	4,07		

## Export Intelligence

4817	Dania	0,88	0,95	1,61	1,64	0,93	1,78	1,16	0,51	0,47	1,07	0,63	0,54	-0,96
	Irlandia	0,48	0,09	0,04	0,00	0,01	0,00	0,16	0,28	0,18	1,00	0,92	-0,61	0,92
	Litwa	3,23	2,32	1,69	0,81	0,65	0,64	0,38	0,87	1,10	0,95	1,53	0,55	1,25
	Niemcy	37,52	41,76	40,75	38,80	38,53	36,71	37,71	43,11	42,65	44,01	47,30	0,76	12,31
	Holandia	9,54	7,77	7,11	7,21	7,46	6,67	6,73	6,80	7,59	8,65	6,46	-0,17	0,03
	Szwecja	2,19	2,67	4,05	5,57	5,69	6,00	5,72	6,27	6,34	7,86	7,46	0,06	0,51
	Finlandia	2,04	2,08	1,96	3,00	1,48	3,58	4,22	5,25	5,09	4,68	3,60	-2,56	0,62
	Francja	4,02	3,30	3,32	3,05	2,79	3,67	3,95	3,39	4,51	4,61	2,49	-1,09	0,05
	Czechy	5,91	5,64	4,81	4,92	4,86	4,45	5,00	4,19	4,52	4,36	4,18	-0,85	0,41
	Dania	0,89	1,09	1,13	1,66	1,80	1,79	1,82	1,60	2,05	1,86	1,58	-0,13	-0,55
	Belgia	0,52	1,20	2,26	3,23	4,03	3,25	1,65	2,36	1,92	1,34	2,23	1,19	-1,06
	Węgry	1,28	2,11	2,49	2,26	2,26	2,54	2,14	1,42	1,52	1,14	1,00	-0,05	-1,57
	Rumunia	0,57	1,75	1,37	1,97	1,55	1,60	1,56	1,11	0,97	1,01	1,46	0,29	-0,09
	Niemcy	59,87	61,33	62,45	60,57	58,95	58,41	54,79	50,58	47,34	52,30	54,23	2,57	-2,97
4818	Czechy	7,90	7,57	6,93	8,16	8,58	9,15	9,27	9,06	10,93	10,73	9,71	-1,13	-1,54
	Holandia	0,60	0,96	1,67	1,97	1,84	2,20	4,05	5,71	6,67	7,27	7,14	-1,09	4,57
	Słowacja	2,63	2,62	2,61	2,74	2,58	2,65	2,57	2,10	2,14	2,41	2,07	-0,44	-0,45
	Dania	1,29	1,78	2,00	1,90	1,32	1,12	1,24	1,41	1,58	2,25	2,89	0,81	2,04
	Węgry	1,38	1,60	1,51	1,59	1,98	2,12	2,03	2,08	1,97	1,64	1,54	-0,28	-0,56
	Litwa	2,60	1,56	1,34	1,40	1,48	1,28	1,38	1,64	1,32	1,54	1,59	0,05	0,55
	Szwecja	2,64	3,66	2,79	2,62	2,32	2,44	2,69	2,14	1,87	1,53	2,10	0,42	-0,35
	Belgia	0,14	0,25	0,47	0,45	0,54	0,50	1,00	1,78	2,25	1,30	1,32	-0,12	1,12
	Francja	0,62	0,69	1,38	1,29	2,04	2,21	2,24	3,14	2,34	1,29	1,28	-0,53	-0,68
	Niemcy	27,80	28,96	30,80	30,84	29,27	27,34	26,54	27,33	27,84	28,43	27,47	-0,29	1,26
4819	Czechy	5,31	4,86	5,94	7,19	7,48	6,89	6,97	6,71	6,88	7,07	8,35	0,90	1,82
	Szwecja	7,06	6,54	6,05	6,14	5,70	5,95	5,80	6,05	6,76	6,97	6,34	-0,79	0,20
	Holandia	6,30	6,96	6,77	6,67	7,35	6,53	6,33	6,27	6,05	6,63	5,97	-0,91	-0,77
	Francja	4,52	4,23	4,64	5,93	5,86	5,81	5,45	5,50	6,08	5,96	6,97	1,44	1,98
	Dania	4,63	5,07	5,30	4,93	4,93	4,85	5,16	5,36	5,40	4,90	4,52	-0,41	-0,71
	Belgia	3,40	3,58	3,60	4,14	3,88	4,12	4,00	4,25	4,72	4,70	4,70	-0,22	0,37
	Litwa	4,60	4,69	3,79	3,49	3,60	3,91	3,72	3,51	3,76	4,00	3,58	-0,48	-0,75
	Rumunia	2,12	1,86	1,97	2,18	2,56	2,68	3,62	3,70	2,95	3,23	4,13	0,80	1,39
	Słowacja	3,88	3,48	3,24	3,36	3,14	3,92	3,51	3,66	3,21	3,12	3,19	0,17	-1,04
	Niemcy	42,81	45,12	49,09	47,76	47,48	48,78	42,31	44,16	54,19	50,80	46,01	-4,08	0,22
4820	Francja	5,22	5,15	5,70	6,46	8,92	8,17	15,97	18,45	10,14	9,69	9,18	-1,92	1,04
	Holandia	2,31	3,90	5,06	4,93	5,73	4,59	2,94	1,88	2,38	3,15	2,24	-0,81	-0,19
	Włochy	1,60	1,37	1,80	2,17	1,78	2,70	2,91	2,78	3,29	3,14	2,78	-0,34	-0,95
	Czechy	4,34	3,93	2,85	3,39	2,58	2,88	3,41	3,04	2,26	2,90	3,27	0,70	0,22
	Hiszpania	1,28	1,03	0,98	1,26	1,93	2,53	2,87	2,80	2,86	2,87	2,59	-0,86	-0,83
	Austria	2,86	2,94	3,25	2,81	3,93	3,67	2,69	3,04	2,96	2,53	2,15	-0,19	-1,14
	Belgia	4,92	4,76	4,30	3,61	3,41	2,42	2,81	2,53	2,12	2,29	1,88	-0,36	-0,51
	Węgry	2,01	1,85	1,48	1,40	1,23	1,11	1,54	1,49	1,79	1,69	1,47	0,04	0,21
	Szwecja	2,79	2,76	2,11	1,70	1,51	1,48	1,87	1,71	1,53	1,61	1,67	0,07	-0,14

## Export Intelligence

4821	Niemcy	44,00	46,21	46,96	47,11	45,59	44,48	42,99	40,60	42,05	38,64	40,32	1,41	-4,78
	Belgia	14,92	11,45	9,60	10,15	10,24	11,55	12,28	10,85	10,31	9,85	10,71	1,33	-0,27
	Holandia	1,77	6,79	7,35	8,32	8,27	6,07	6,60	5,77	5,92	6,14	5,79	-0,75	-0,41
	Szwecja	0,71	1,44	1,72	1,56	2,90	3,52	3,79	4,57	4,67	5,35	3,51	-1,38	-0,06
	Czechy	5,03	2,65	2,96	2,80	5,65	4,23	4,31	5,97	5,61	5,27	4,91	-1,30	0,44
	Włochy	2,56	1,96	1,86	2,21	2,12	2,40	3,08	3,98	4,08	5,17	4,43	-0,93	2,18
	Francja	3,14	2,71	3,28	3,56	3,64	3,95	2,70	3,76	3,80	4,86	7,29	3,06	3,07
	Węgry	1,80	1,34	1,56	1,85	1,43	1,38	2,20	2,07	2,93	2,76	1,75	-1,03	0,51
	Dania	1,68	1,11	1,28	0,86	1,11	1,43	1,53	1,92	2,18	2,23	1,57	-0,42	-0,16
	Austria	1,34	1,15	1,59	1,38	1,42	1,50	1,62	1,49	1,80	2,22	2,12	0,22	0,90
4822	Niemcy	9,92	15,96	20,29	18,61	20,15	23,98	21,82	27,30	28,02	28,90	34,18	9,62	10,63
	Czechy	20,79	26,19	25,48	24,14	23,48	21,66	22,22	21,87	20,02	19,26	16,38	-7,67	-7,86
	Węgry	10,28	9,53	8,31	16,19	15,04	18,00	19,88	18,95	17,10	14,19	16,18	2,95	-3,64
	Słowacja	9,80	5,49	4,18	4,04	3,17	4,14	6,09	6,71	7,31	10,85	12,68	1,63	8,66
	Austria			0,02	0,03	0,00	0,01	0,00	10,82	10,60	9,67	6,14		
	Szwecja	0,01	0,03	0,02	0,01	0,01	0,00	0,10	0,91	1,95	4,14	4,51		
	Łotwa				0,00		0,00	0,02	0,00	1,96	2,32	1,54	-0,68	1,54
	Litwa	2,00	2,89	0,66	0,36	0,29	0,67	0,41	0,28	0,58	1,91	1,68	-0,10	0,63
	Dania							0,34	0,07	0,22	0,44	1,45		
	Włochy	0,58	0,91	0,75	0,26	0,29	0,19	0,11	0,62	0,51	0,38	0,87	0,56	0,62
4823	Niemcy	35,44	31,83	35,19	37,45	37,55	43,48	45,43	49,45	43,01	39,94	35,77	-4,44	-9,73
	Francja	2,49	1,88	2,26	2,51	3,99	2,68	3,62	4,39	6,10	6,98	7,53	0,37	4,75
	Czechy	4,87	4,62	5,67	5,80	5,80	5,11	4,89	5,18	5,33	5,33	6,41	-0,11	0,96
	Holandia	1,76	2,55	4,33	4,90	5,63	5,64	4,92	3,87	3,44	5,14	4,96	-0,34	0,30
	Dania	1,97	1,98	1,38	1,16	1,32	0,95	1,78	1,44	3,23	4,59	2,48	-2,14	1,62
	Węgry	3,32	3,22	3,30	3,14	5,20	4,75	3,93	2,69	2,70	3,15	3,68	0,42	-1,19
	Belgia	2,32	2,65	2,78	2,43	2,57	3,24	3,01	3,25	3,30	2,98	3,68	0,27	-0,19
	Włochy	0,95	0,60	0,91	0,79	1,14	1,51	1,87	2,26	3,11	2,52	2,20	0,25	0,81
	Rumunia	1,98	1,84	2,24	2,80	3,55	3,45	3,22	2,74	2,34	2,49	3,05	0,76	-0,19
	Hiszpania	0,35	0,91	1,19	1,22	0,70	0,69	0,94	1,08	1,52	2,46	3,46	0,66	2,75
4901	Niemcy	18,32	49,33	68,43	66,47	65,06	66,63	61,78	60,58	58,27	58,01	54,40	-0,38	-8,23
	Francja	7,35	6,90	3,91	4,14	4,89	4,56	5,08	4,32	5,73	6,13	6,63	0,07	1,59
	Austria	3,91	5,24	5,88	3,23	4,37	5,33	5,02	4,85	6,45	6,02	6,12	0,23	1,26
	Czechy	15,60	7,03	3,35	5,73	5,86	3,52	4,21	4,11	4,46	5,48	6,13	0,52	1,93
	Holandia	6,51	3,17	1,72	1,66	1,89	2,18	1,85	1,98	2,46	2,76	3,81	0,62	1,47
	Hiszpania	0,15	0,24	0,50	0,67	0,76	1,18	2,29	2,31	3,09	2,75	2,16	-0,89	0,87
	Włochy	0,27	0,76	0,87	0,82	0,85	1,09	2,38	2,38	3,61	2,16	1,99	-0,39	0,87
	Dania	8,43	4,58	1,65	1,66	0,60	0,62	0,96	0,85	1,28	2,02	0,96	-1,06	0,41
	Belgia	3,36	1,80	1,16	1,04	1,25	1,24	1,04	1,28	1,45	1,64	1,77	0,04	0,23
	Węgry	4,45	1,26	0,57	0,39	0,51	0,84	0,80	1,07	1,05	1,42	1,62	-0,12	0,58
4902	Niemcy	52,75	50,17	55,36	56,80	74,78	79,44	81,97	83,30	85,04	79,53	69,12	-9,80	-12,82

## Export Intelligence

	Austria	2,73	5,87	3,14	2,54	7,19	3,26	3,21	2,76	3,81	4,06	3,27	-1,25	0,03
	Francja	3,01	2,85	2,93	3,38	1,48	1,61	1,33	1,21	1,25	2,35	4,52	2,44	3,18
	Holandia	1,75	1,86	4,26	4,00	1,55	1,47	1,83	2,23	1,82	1,31	1,57	0,14	0,32
	Szwecja	1,82	2,31	3,58	5,33	1,69	1,58	1,57	1,38	1,15	1,30	1,70	0,48	0,34
	Węgry	0,15	0,39	0,59	0,64	0,35	0,31	0,23	0,33	0,32	1,20	1,33	0,11	1,06
	Czechy	0,98	0,72	1,16	1,55	0,87	0,74	0,64	0,64	0,56	1,00	2,21	1,29	1,54
	Dania	0,20	0,40	0,39	0,88	0,68	0,58	0,39	0,42	0,32	0,60	0,85	0,27	0,29
	Litwa	0,37	0,37	0,38	0,14	0,17	0,26	0,27	0,34	0,32	0,47	1,87	1,52	1,65
	Belgia	0,27	0,33	0,82	0,78	0,30	0,28	0,27	0,20	0,17	0,31	0,60	0,31	0,31
	Niemcy	7,85	7,51	17,76	18,13	13,71	25,14	51,89	71,23	71,90	70,82	68,02	-0,69	51,92
	Austria	1,14	0,83	0,42	0,17	0,21	0,18	7,07	5,24	6,79	5,90	5,97	0,65	5,86
	Czechy	11,77	11,79	5,87	4,46	11,78	6,19	2,87	1,77	2,87	3,61	3,50	-0,04	-2,67
	Francja	7,82	6,59	12,37	10,42	12,49	11,25	5,69	3,23	3,90	3,43	3,32	-1,55	-7,83
4903	Włochy	1,78	1,57	2,94	1,78	1,03	1,69	2,05	1,31	3,21	2,38	1,87	-0,55	-1,57
	Węgry	3,34	13,71	5,29	3,01	12,71	4,49	1,87	0,58	0,92	2,31	5,42	3,22	0,80
	Holandia	3,18	3,05	3,36	4,64	5,48	7,64	3,62	1,76	0,98	1,19	1,33	-0,08	-11,10
	Hiszpania	0,00	0,01	0,15	0,22	1,00	3,64	1,31	1,13	1,71	1,01	0,65	-0,19	-3,98
	Słowacja	2,26	6,05	2,24	1,48	0,76	2,92	1,76	0,66	0,44	0,67	0,61	0,25	-0,04
	Szwecja	2,55	2,23	2,69	2,76	1,34	1,30	0,31	0,41	0,65	0,48	0,22	0,00	-0,95
	Niemcy	1,27	69,74	74,50	76,81	75,34	72,98	64,26	40,40	32,11	25,04	46,46	34,52	-19,10
	Hiszpania		0,13	0,43	0,34	0,25	0,41	1,16	1,68	2,87	3,81	1,64		
	Francja		0,22	0,86	0,57	1,42	0,47	0,35	0,36	2,09	3,78	1,84	-0,11	1,38
	Włochy		0,29	0,62	0,26	0,43	0,20	0,77	3,14	4,16	3,26	2,82		
	Austria		6,70	5,73	1,15	4,03	5,79	5,62	2,96	3,75	2,97	4,32	3,15	-0,59
4904	Holandia		0,05	0,28	3,30	0,08	0,03	0,05	0,29	2,47	2,33	1,75	-0,21	1,75
	Czechy		0,02	0,02	2,62	1,89	0,39	0,80	0,64	1,64	1,88	2,12	0,98	2,12
	Szwecja		0,05	0,07	0,06	0,02	0,02	0,00	0,16	2,06	1,54	1,07		
	Belgia		0,13	0,19	0,19	0,15	0,12	0,01	0,09	0,77	1,03	1,70	1,15	1,70
	Irlandia		0,01	0,04	0,00	0,02	0,02	0,00	0,09	0,11	0,43	0,08	0,02	0,08
4905	Niemcy	15,56	17,75	31,68	35,22	48,17	53,84	39,40	41,44	35,40	42,24	70,39	28,93	2,07
	Włochy		0,02	0,42	0,41	0,69	1,12	3,07	4,02	3,21	5,28	1,77	-1,34	1,37
	Austria	0,00	0,70	1,98	8,79	10,90	5,81	4,39	4,40	5,34	5,06	5,33	0,83	-2,78
	Francja	10,07	5,11	1,10	1,01	2,55	1,78	6,93	1,61	2,28	3,85	2,52	-1,07	-1,08
	Czechy	0,81	0,46	0,73	1,59	2,54	2,24	2,20	2,55	3,86	2,90	3,82	1,32	1,75
	Hiszpania		0,14	0,37	0,56	0,44	0,43	0,98	1,02	1,78	2,02	0,79	-0,85	0,48
	Holandia	0,01	0,10	0,13	0,07	2,50	0,09	0,32	0,48	0,74	1,45	0,80	-0,47	0,73
	Słowacja	1,90	2,53	0,46	0,07	0,05	0,09	0,45	1,43	1,28	1,32	0,20	-0,55	0,13
	Belgia	0,00	0,96	0,37	0,70	0,14	0,19	0,19	0,30	0,30	1,03	0,89	0,29	0,82

## Export Intelligence

4906	Szwecja		0,02	0,09	0,15	0,19	0,25	0,24	0,05	0,33	0,76	0,16	-0,62	0,04
	Niemcy	1,74	5,41	5,37	0,39	1,56	0,73	1,55	8,41	18,07	5,34	23,76	16,06	23,72
	Czechy	36,05	0,22	0,06	0,01				9,69	14,92	1,39			
	Rumunia		5,16						0,01	0,04	0,85	2,31		
	Holandia	0,02	0,08	0,58					0,80	1,66	0,85	0,03		
	Austria						0,12		0,55	1,81	0,67			
	Włochy		0,02	3,62	0,04	0,06		4,23	8,27	11,53	0,55			
	Hiszpania								3,30	7,20	0,40			
	Grecja										0,36			
	Węgry							0,03	0,01	0,07	0,33			
	Bułgaria									0,03	0,25			
4907	Francja			0,19	0,17	0,29	0,19	0,65	1,90	1,45	7,68	18,57	17,98	18,49
	Niemcy		0,34	10,32	9,90	13,40	15,90	21,85	36,82	23,57	5,17	0,00	-8,45	-8,84
	Austria		0,06	1,09	0,48	0,80	1,20	3,38	3,32	2,54	0,69			
	Włochy	0,10	3,21	0,14	0,02	0,12	0,10	0,72	2,34	1,50	0,39	0,01	-0,62	-0,05
	Hiszpania	0,01	0,00	0,14	0,12	0,19	0,38	1,10	2,19	1,00	0,35	0,09	-0,39	-0,29
	Czechy		0,05	0,04	0,24	0,48	0,55	0,84	1,52	0,25	0,23	0,00	-0,16	-0,17
	Holandia			0,02	0,01	0,01	0,02	0,06	0,08	1,30	0,09	0,01	-0,31	0,01
	Belgia			0,09	0,02	0,04	0,04	0,06	0,25	0,23	0,07			
	Grecja				0,00	0,01	0,01	0,01	0,18	0,01	0,04	0,26		
	Irlandia		0,00	0,00		0,01	0,01	0,04	0,11	0,05	0,03			
4908	Niemcy	28,78	27,70	36,32	30,54	23,76	16,34	30,17	36,51	46,42	34,06	25,38	-3,28	1,48
	Holandia	0,22	0,50	0,18	0,35	0,27	0,82	9,42	21,86	21,78	21,81	28,18	5,55	27,96
	Rumunia	0,15	0,31	2,33	0,63	0,39	0,35	0,08	0,23	3,27	16,49	9,16	-6,58	8,87
	Belgia	11,07	19,43	8,65	8,34	6,56	0,11	3,65	5,55	0,79	3,61	9,48	3,53	9,33
	Węgry	1,06	2,01	3,16	2,32	2,48	0,15	2,21	2,79	2,22	2,55	1,78	-0,16	1,59
	Czechy	16,85	0,75	0,68	0,67	0,60	0,51	2,57	0,88	2,34	2,39	1,34	-1,25	0,94
	Austria	0,18	0,06	0,01	0,09	0,37	0,03	0,42	3,76	2,45	1,02	1,36	0,32	1,30
	Francja	1,33	4,10	1,73	4,07	3,72	4,02	1,73	1,37	1,24	0,78	0,77	0,33	0,76
	Hiszpania	0,21	0,03	0,01	0,10	0,36	0,01	0,10	2,26	1,05	0,42	1,16	0,83	1,16
	Łotwa	0,04	0,01	0,23	0,09	0,04	0,09	0,04	0,12	0,16	0,41	0,10	-0,19	-0,12
	4909	Niemcy	70,95	75,32	65,11	59,77	46,28	77,02	73,57	76,84	71,91	64,92	65,35	-6,78
Francja		1,56	4,10	4,04	1,52	1,35	1,05	4,42	3,35	5,27	6,19	0,65	-6,62	-1,55
Austria		0,00	0,24	0,78	0,60	22,82	1,53	1,22	3,63	3,58	2,29	1,45	-0,40	0,04

## Export Intelligence

	Czechy	0,43	0,06	0,22	1,12	1,23	0,59	1,18	1,22	1,59	1,99	3,20	1,92	2,34
	Hiszpania	0,00	0,01	0,07	0,96	0,10	0,20	0,44	0,70	0,87	0,95	0,60	-0,14	0,40
	Dania	0,00	0,07	0,78	0,18	0,04	0,03	0,07	0,01	0,57	0,84	0,03	-0,31	0,02
	Włochy	0,00	0,02	0,08	0,06	0,30	0,11	0,23	0,80	1,25	0,74	3,44	2,63	3,31
	Holandia	0,02	0,03	0,67	0,05	0,20	0,16	0,23	0,20	0,67	0,66	0,46	0,04	0,27
	Słowacja	2,49	3,12	2,70	3,04	1,39	0,75	0,25	0,40	0,19	0,45	1,96	1,59	1,09
	Litwa	0,06	0,16	0,20	1,11	0,32	0,03	0,02	0,05	0,18	0,35	0,02	-1,35	0,00
	Niemcy	16,04	42,48	61,18	59,03	60,02	67,90	58,71	58,04	61,52	59,50	44,93	-8,26	10,05
	Szwecja	44,79	31,87	18,39	16,31	15,58	12,70	13,25	10,17	9,68	9,07	30,05	1,48	-17,02
	Austria	0,94	3,60	1,84	2,38	4,22	4,18	6,59	3,22	4,33	4,25	1,98	1,15	0,72
4910	Czechy	0,19	1,73	0,81	4,03	1,26	1,32	1,52	1,65	1,69	2,66	3,75	2,65	3,58
	Francja	0,79	1,76	1,91	5,84	5,91	3,76	3,40	3,65	3,06	2,65	1,58	0,91	-3,07
	Węgry	1,06	0,09	1,56	0,12	0,46	1,54	1,57	2,06	1,98	2,59	3,01	2,95	2,91
	Dania	0,53	0,47	0,30	0,16	0,18	0,15	0,17	0,62	1,29	1,38	4,09	4,08	4,09
	Włochy	0,20	1,20	1,03	0,36	0,54	0,40	1,04	1,87	1,93	1,25	0,38	0,02	0,23
	Hiszpania	0,35	0,13	0,68	0,33	0,53	0,34	0,90	0,93	1,53	1,14	0,60	0,36	0,58
	Holandia	0,95	0,65	0,94	1,33	0,57	0,24	0,59	0,47	0,56	1,10	0,19	0,10	-0,05
	Niemcy	22,28	19,70	23,24	22,55	25,79	32,68	39,24	35,87	34,17	37,22	32,89	-9,15	5,24
	Francja	7,60	8,46	10,07	9,73	9,69	7,90	7,08	6,79	7,02	8,71	8,32	0,25	1,13
	Dania	3,48	4,87	5,85	4,66	5,12	5,13	5,84	6,41	5,60	6,84	6,48	0,28	2,19
4911	Holandia	3,86	3,61	4,75	4,62	3,04	3,09	2,23	2,95	2,90	4,40	4,19	0,43	0,36
	Czechy	6,80	6,76	6,77	5,40	6,09	5,62	5,69	5,11	4,43	4,04	5,02	0,74	-1,98
	Węgry	3,74	4,23	4,04	4,40	4,44	3,84	3,62	3,32	2,56	2,52	3,12	1,08	-0,85
	Austria	1,50	0,97	1,21	1,31	1,94	1,55	1,72	2,02	2,34	2,52	2,63	0,12	1,18
	Szwecja	7,69	6,87	5,83	5,66	4,85	5,53	4,49	3,90	2,77	2,26	1,70	-0,53	-3,68
	Hiszpania	0,50	0,52	0,70	0,98	1,06	0,64	0,48	0,69	1,54	1,89	1,63	-0,32	0,96
	Włochy	1,30	1,34	1,68	1,80	1,66	1,19	1,22	1,38	1,71	1,74	1,91	0,24	0,82

Źródło: Towary – GUS; Usługi – Eurostat, *International Trade in Services*.

Tabela 2.9. Główne kierunki polskiego eksportu branży w podziale na podgrupy – państwa spoza UE [% całkowitego eksportu]

Dział	Kraj	2013	2014	2015	2016	2017	2018	2019	2020	2021	2022	Q2 2023	Zmiana r/r [p.p.]	Zmiana za 5 lat [p.p.]
4701	Białoruś	100,00	5,88	2,03	0,04	0,60	0,03	0,25			41,12			
	Serbia										1,23			
4703	Wielka Brytania			3,03	9,91	10,42	8,56	11,47	9,91	7,09	6,34	7,26	0,62	-1,05
	Ukraina		0,02	0,14	0,57	0,31	1,25	0,48	0,18	0,26	6,08	7,10	3,81	5,23

## Export Intelligence

	Rosja	0,05	0,08	3,36	7,85	8,57	9,41	13,64	9,77	8,58	4,65		
	Turcja		0,46	0,62	0,70	7,19	7,13	4,65	5,29	3,80	3,49	3,63	-0,07 -3,93
	Białoruś			0,02	0,40	0,03		0,02		0,62	2,00	7,07	
	Zjednoczone Emiraty Arabskie		1,16	1,93	1,16	0,42			1,35	1,43	0,88		
	Kazachstan										0,39	0,26	
	Japonia									0,07	0,19		
	Arabia Saudyjska								0,09	0,43	0,14		
	Maroko								0,20		0,11		
4704	Rosja	4,57	0,13	1,04	0,63	0,45	0,68	13,34	2,72	7,07	18,44		
	Ukraina	28,89	35,50	2,39	1,92	0,64	0,69	8,67	10,22	3,70	0,32	0,72	
4705	Ukraina					0,08					0,05		
	Rosja	1,44	6,70	3,59	1,98	4,99	3,13	3,97	14,80	4,57	7,69	0,59	-14,48 -3,30
	Szwajcaria			0,31	0,49	0,66	0,82	5,52	2,81	3,58	3,59	3,05	-3,80 2,54
	Białoruś	35,21	50,60	37,46	26,50	16,55	11,54	9,71	1,58	2,54	3,51	1,37	0,80 -11,27
4706	Ukraina	52,82	33,15	29,69	18,61	19,46	19,92	18,53	26,18	10,52	3,37	4,08	2,06 -17,07
	Stany Zjednoczone				0,04	0,01			0,00		0,49		
	Mołdawia					0,04	0,02	0,06	0,03	0,05	0,41		
	Wielka Brytania				0,06	0,08	0,08	0,14	0,24	0,01	0,20	0,01	
	Ukraina	2,68	4,03	8,25	7,04	8,12	8,50	4,68	12,60	12,25	2,99	3,10	0,64 -9,60
	Wietnam						0,16	0,51	0,37	0,69	1,57	1,62	
	Indonezja								1,93		0,32	0,83	
	Indie	0,10	0,00	0,66	0,14	0,33	0,41	0,53	0,87	0,34	0,29	0,43	0,41 0,28
	Tajlandia				0,00	0,03		0,18	0,11	0,96	0,22	1,44	
4707	Turcja							0,07	0,54	0,13	0,20	0,17	
	Serbia	0,02	0,01	0,03	0,00	0,02	0,01	0,02	0,04	0,01	0,03	0,01	
	Wielka Brytania	0,00	0,00	0,01	0,01	0,00	0,00	0,00	0,06	0,01	0,02	0,07	0,05 0,07
	Pakistan				0,00		0,07	0,16	0,08	0,05	0,01		
	Białoruś	0,00	0,02		0,00		1,00	1,01	0,07	0,21	0,01		
4801	Ukraina	35,04	42,90	26,98	2,98	0,20	1,09	0,78	0,64	0,00	11,24	13,16	3,31 13,15
	Wielka Brytania	0,38	16,82	19,83	30,31	3,25	4,13	7,27	8,58	10,13	5,62	5,31	2,23 2,33
	Stany Zjednoczone	0,19	0,23	0,84	0,85	1,99	0,57	1,47	1,09	1,62	0,34		

## Export Intelligence

	Liban							0,94	0,19	0,01				
	Rosja	0,00	0,01	0,01		0,00	1,61	0,82	0,00	0,00				
	Szwajcaria	0,01						0,00	0,00	0,00	0,00			
	Wielka Brytania	2,65	2,66	2,74	3,14	3,42	3,64	4,93	5,01	5,39	7,22	9,35	2,87	5,97
	Szwajcaria	3,59	3,53	3,39	3,88	3,50	3,05	3,04	3,02	2,68	4,12	4,60	0,80	1,59
	Ukraina	2,94	2,73	2,07	3,41	2,01	1,87	1,72	1,84	2,94	3,49	4,85	3,35	2,88
	Stany Zjednoczone	0,45	0,56	0,39	0,80	0,86	2,05	1,09	0,89	1,22	1,45	0,17	-3,61	-0,99
	Turcja	2,49	2,68	2,67	3,58	3,65	2,74	2,21	3,14	3,14	1,39	1,36	0,53	-1,22
4802	Rosja	2,14	2,11	1,95	1,78	1,64	1,39	1,37	2,99	3,85	1,28	0,50	-0,95	-1,14
	Serbia	1,26	0,72	0,45	0,69	0,83	0,51	0,56	0,55	0,80	0,98	0,78	-0,77	0,19
	Brazylia	0,37	0,29	0,55	0,54	0,63	0,82	0,61	1,43	2,63	0,45			
	Bośnia i Hercegowina	0,23	0,30	0,15	0,19	0,20	0,17	0,12	0,11	0,17	0,21	0,25	0,03	0,07
	Białoruś	0,28	0,37	0,18	0,17	0,39	0,08	0,08	0,13	0,21	0,15	0,39	0,30	0,31
	Wielka Brytania	1,12	1,28	0,59	15,42	11,98	2,83	1,17	4,29	6,30	12,19	8,61	-4,79	5,21
	Ukraina	3,36	1,85	1,08	1,12	1,53	0,74	3,60	0,53	1,64	2,25	4,54	3,23	4,11
	Serbia	1,46	0,65	0,65	0,94	0,90	1,12	1,51	0,82	0,60	1,38	1,32	-0,27	0,28
	Szwajcaria	4,39	2,46	2,17	2,15	1,88	1,59	1,77	1,87	2,08	0,89	0,32	-0,98	-1,60
	Meksyk		0,00	0,00	0,00			0,23	2,22	0,54	0,24	0,23		
4803	Argentyna					0,34		0,22	0,83	0,68	0,23	0,18		
	Rosja	5,43	3,82	2,61	1,45	1,86	0,99	1,93	1,14	1,37	0,22	0,03	-0,01	-0,72
	Uzbekistan				0,00				0,00		0,16	0,01		
	Singapur				0,00			0,00			0,12			
	Izrael		0,07	0,12	0,11	0,37	0,63	0,13	0,00	0,00	0,06	0,00		
	Turcja	2,75	1,58	2,16	2,51	3,55	4,70	4,84	4,13	7,84	7,63	5,43	-2,28	1,91
	Indie	0,96	0,77	0,61	1,47	1,69	1,50	1,69	1,90	2,76	1,88	1,92	-0,47	1,02
	Południowa Afryka	0,18	0,03	0,01		0,02	0,75	0,14	0,11	0,08	1,64	0,06	-1,39	-1,64
	Egipt	2,98	2,23	0,76	0,23	0,29	0,88	1,27	2,24	0,79	1,38	1,82	-0,39	0,88
4804	Filipiny	0,15	0,42	0,26	0,51	0,32	0,87	1,01	2,07	1,94	1,35	2,43	1,91	1,74
	Maroko	0,01	0,17	0,46	0,15	0,20	0,33	0,53	0,91	0,99	1,31	0,20	-1,15	0,17
	Zjednoczone Emiraty Arabskie	2,25	2,36	2,33	2,84	1,79	2,33	0,77	1,18	0,59	1,19	0,82	-0,32	-1,23
	Bangladesz	1,09	1,63	1,05	1,32	1,29	1,35	0,76	1,36	1,15	1,12	2,54	1,49	1,07
	Ukraina	0,54	0,55	0,59	0,82	1,05	0,89	1,28	1,21	1,51	1,09	1,69	0,82	0,54
	Izrael	3,61	2,86	2,83	2,31	1,41	0,68	1,06	2,17	2,69	0,98	0,47	-0,39	-0,31
4805	Białoruś	0,04	0,72	1,67	1,82	2,44	2,44	2,96	2,39	3,19	6,40	5,86	1,59	3,64
	Wielka Brytania	8,52	9,23	8,11	7,54	8,28	7,79	6,73	6,98	6,27	5,69	5,64	-0,87	-1,74
	Turcja	3,32	3,01	2,38	1,83	2,33	5,45	2,80	3,84	4,23	4,38	4,02	-0,33	-2,55



## Export Intelligence

	Meksyk	0,26	0,14	0,04	0,88	1,62	1,66	2,64	1,49	2,56	1,50	1,32	-0,23	0,35
	Egipt	1,36	1,88	1,69	2,03	1,13	1,50	1,42	2,43	1,42	1,36	0,62	-1,00	-0,77
	Izrael	2,74	1,27	1,32	2,00	3,47	3,50	4,94	3,56	2,30	1,27	1,87	0,96	-0,93
	Stany Zjednoczone	0,06	0,10	0,31	0,63	1,61	0,33	0,32	0,29	0,82	1,24	1,97	0,97	1,71
	Rosja	5,35	4,71	4,28	5,12	6,19	6,09	10,03	4,93	4,08	1,22	0,00	-1,81	-5,91
	Maroko	0,58	0,54	0,73	1,00	0,99	1,19	0,95	1,23	0,63	1,18	0,21	-1,11	-0,78
	Ukraina	2,66	1,10	0,82	1,09	0,83	0,71	0,76	0,65	1,02	1,16	1,43	0,52	0,90
	Wielka Brytania	16,10	14,39	18,23	19,66	15,01	13,25	9,41	13,76	13,36	10,79	9,78	-2,09	-7,87
	Kanada	0,00	0,00	2,88	0,01	0,35	0,92	2,25	1,74	4,63	4,08	2,89	-3,21	1,25
	Izrael	1,11	0,93	0,58	0,32	0,04	0,30	0,96	5,29	5,89	3,36	3,36	0,34	2,71
	Stany Zjednoczone			0,00	0,04		0,00	0,38	1,02	1,02	1,65	0,08		
	Ukraina	0,94	0,71	1,47	2,13	1,97	1,85	1,85	2,00	1,83	1,58	1,16	-0,14	-0,97
4806	Serbia	0,79	0,75	0,78	0,94	0,65	0,80	0,93	1,46	1,65	1,48	2,29	0,88	1,77
	Rosja	6,66	6,40	6,76	7,81	6,51	6,27	2,62	2,87	1,90	0,78			
	Mołdawia	0,14	0,16	0,13	0,18	0,13	0,18	0,20	0,32	0,37	0,53	0,28	-0,40	0,01
	Liban										0,51			
	Azerbejdżan	0,17	0,14	0,27	0,19	0,17	0,22	0,16	0,43	0,21	0,33	0,13	-0,49	0,00
	Wielka Brytania	0,17	0,28	0,11	0,14	0,15	0,23	0,28	0,86	0,16	0,56	0,08	-0,48	-0,02
	Ukraina	3,30	1,40	1,02	0,80	0,92	0,70	0,88	1,29	1,38	0,53	1,24	0,90	0,90
	Białoruś			0,03	0,15	0,08	0,26	0,21	0,33	0,37	0,33	0,05	-0,05	-0,17
	Norwegia	0,05	0,00	0,05	0,01	0,02	0,00	0,14	0,12	0,15	0,13	0,10		
	Rosja	2,16	0,21	0,39	0,97	0,66	0,91	0,83	0,75	1,02	0,08			
4807	Szwajcaria	0,72	0,15	0,29	0,97	0,31	0,32	0,16	0,14	0,11	0,04	0,08	0,02	-0,25
	Islandia				0,04		0,33				0,02			
	Gruzja								0,00	0,07	0,02	0,02		
	Kazachstan		0,00							0,00	0,01	0,05		
	Stany Zjednoczone	0,01		0,14	0,19	0,01		0,00	0,01	0,00	0,00			
4808	Ukraina	2,09	0,40	0,10	0,11	0,10	0,16	0,19	0,11	0,16	3,76	4,70	-3,68	4,61
	Rosja	2,76	2,40	2,35	1,60	1,24	0,59	0,66	0,51	0,55	0,70	0,25	-0,30	-0,05
	Wielka Brytania	0,19	0,01	0,08	0,06	0,07	0,33	0,03	0,12	0,55	0,08	0,16	0,10	-0,12
	Białoruś	0,74	0,42	0,20	0,20	0,18	0,06	0,06	0,09	0,23	0,06	0,50		
	Stany Zjednoczone	0,01	0,00	0,24	0,27	0,11	0,09	0,13	0,02	0,10	0,05	0,06	-0,02	0,00
	Turcja	0,00		0,24	0,67	0,72	0,00	0,00	0,04	0,17	0,03			
	Serbia	0,00	0,00	0,00		0,03	0,04	0,06	0,04	0,07	0,02	0,04	0,02	0,02
	Szwajcaria	0,17	0,09	0,12	0,06	0,01	0,00	0,00	0,00	0,05	0,02	0,07	0,02	0,06

## Export Intelligence

	Mołdawia	0,03	0,03	0,02	0,02	0,06	0,03	0,05	0,03	0,02	0,01			
	Meksyk					0,00	0,01	0,01	0,02	0,01	0,01	0,02	0,01	0,00
	Stany Zjednoczone	0,08	0,00	0,18	1,08	1,21	0,91	1,14	1,08	1,46	2,72	2,86	0,48	1,55
	Białoruś	0,51	0,24	0,35	0,35	0,01	0,02	0,06	0,01		2,62	2,04		
	Argentyna	15,21	13,52	14,48	20,90	20,49	17,89	17,68	15,92	2,94	1,42	4,94		
	Rosja	2,49	2,52	1,81	1,14	1,05	1,20	0,86	0,73	0,93	1,28			
4809	Zjednoczone Emiraty Arabskie			0,00	0,00		0,00		0,00		0,97			
	Wielka Brytania	0,36	0,52	0,51	0,31	0,37	0,35	1,57	0,09	2,06	0,74	0,13	-1,07	0,02
	Ukraina	0,72	0,29	0,71	1,08	0,11	0,03	0,22	0,14	0,09	0,21	0,51	0,34	0,47
	Kanada				0,00	0,01	0,02	0,14	0,16	0,02	0,16	0,89	0,30	0,87
	Serbia	0,00		0,02	0,01	0,21	0,22	0,04	0,12	0,14	0,14	0,24	0,01	0,17
	Australia	0,00	0,00	0,00	0,82	0,43	0,41	0,02		0,26	0,10			
	Serbia	3,98	7,78	4,62	11,87	21,85	18,57	15,24	14,13	10,61	9,97	9,54	0,23	-12,01
	Białoruś	5,74	6,32	5,17	5,65	4,97	5,53	5,65	6,96	6,47	6,77	3,75	-0,98	-2,27
	Ukraina	16,24	12,11	10,42	9,20	7,41	6,70	5,25	4,92	6,28	6,04	7,84	3,88	2,52
	Rosja	6,15	5,67	7,19	7,11	7,34	6,85	6,63	7,93	8,01	1,54	0,07	-1,82	-6,81
	Turcja	0,84	3,59	4,44	3,40	2,07	1,06	2,88	1,57	0,62	1,12	0,18	-2,46	-1,20
4810	Wielka Brytania	1,22	1,14	1,67	1,47	1,25	1,69	0,91	0,92	0,61	0,90	0,15	-1,32	-0,48
	Szwajcaria	0,76	0,58	1,34	0,41	0,36	0,72	1,06	0,75	0,46	0,41	0,41	-0,02	-0,13
	Algieria		0,76	0,44	0,67	0,22	0,36	1,16	0,24		0,24	0,07		
	Malezja									0,33	0,16	0,18		
	Norwegia	0,09	0,00	0,07	0,06	0,02	0,01	0,00	0,00	0,01	0,09	0,00	-0,09	0,00
	Wielka Brytania	0,85	3,07	3,82	2,95	2,99	3,50	4,05	4,31	4,35	4,64	5,22	0,63	1,23
	Ukraina	8,58	6,42	6,17	6,19	6,13	5,98	5,57	5,50	5,41	4,37	7,28	4,28	1,60
	Turcja	3,28	3,45	3,16	3,57	4,16	4,33	4,25	3,90	3,60	3,98	3,43	0,01	-0,95
	Stany Zjednoczone	1,46	1,20	1,17	1,22	1,85	1,92	2,38	2,59	2,75	3,03	2,64	-0,77	0,57
4811	Rosja	15,09	15,11	15,26	13,45	11,65	11,63	10,02	10,60	9,85	2,87	0,79	-2,26	-10,03
	Białoruś	4,37	3,31	2,88	2,86	3,06	3,68	3,80	3,75	3,74	1,87	3,41	2,51	-0,55
	Południowa Afryka	1,65	1,33	1,39	1,30	1,11	1,48	1,49	1,28	1,10	1,41	0,38	-0,78	-0,53
	Chiny	0,20	0,59	0,83	1,00	1,19	1,12	1,04	1,29	1,20	1,16	1,20	0,34	-0,25
	Serbia	0,99	1,16	0,76	0,62	0,63	1,01	0,72	0,69	0,85	1,04	0,66	-0,33	-0,41
	Kazachstan	0,19	0,21	0,66	0,87	0,61	0,41	0,41	0,44	0,37	0,85	0,18	-0,51	-0,09
	Chiny			0,12		0,11	0,06	0,12	0,27	0,46	4,09			
4812	Rosja	29,76	7,52	31,34	50,98	2,62	5,20	1,72	1,62	2,94	1,58	0,99		
	Mołdawia	1,16	0,11	0,36	0,28	0,04	0,01	0,01	0,01	0,34	1,47	0,34	-0,86	0,32

## Export Intelligence

	Norwegia			7,02	0,04	0,02	0,01	0,00	0,00		0,86			
	Ukraina	19,47	1,47	6,39	7,75	7,56	3,35	5,34	0,73	0,96	0,77	0,05		
	Kazachstan	7,28	0,48				0,00				0,32	0,00		
	Szwajcaria			0,35		1,76	1,02	0,35	0,39	0,64	0,29	0,07	-0,06	-0,65
	Białoruś	8,51	5,19	8,11	6,15	0,82	0,40	0,17	0,11	0,03	0,16	1,12		
	Wielka Brytania	0,06				0,03	0,04	0,10	0,08	0,08	0,06	0,04		
	Kraje i terytoria niewyszczególnione w ramach handlu zewnątrzunijnego			0,00	0,00	0,02	0,02	0,03	0,01	0,03	0,04	0,04	0,00	0,02
	Ukraina	2,65	0,38	0,08	0,03	0,18	0,69	2,14	3,22	3,16	4,60	6,07	1,06	5,61
	Rosja	4,32	0,07	0,10	0,60	0,66	0,99	3,86	1,26	1,78	3,22	1,77	-0,97	0,83
	Serbia	1,06	1,83	2,15	2,22	2,28	3,57	4,45	2,84	3,44	3,11	3,85	1,12	0,51
	Bośnia i Hercegowina	2,65	2,69	3,24	3,60	3,78	3,61	4,41	2,75	2,97	2,47	2,23	-0,24	-2,05
	Gruzja		0,00	0,00		0,17	0,94	4,88	1,34	1,32	1,93	1,18	-0,79	0,08
4813	Tajlandia	0,25			0,02	0,07	0,55	1,08	0,94	1,13	1,80	1,63	-0,13	1,29
	Izrael	1,42	1,70	2,52	2,30	1,32	1,59	1,94	1,89	1,93	1,78	0,75	-1,30	-0,68
	Korea Południowa	0,01	0,00	0,06	0,13	1,43	1,64	2,06	1,33	1,95	1,66	0,82	-0,83	-0,58
	Stany Zjednoczone	0,48	0,79	1,15	2,20	2,87	2,32	2,04	0,99	1,09	0,87	0,25	-1,50	-0,06
	Macedonia Północna	0,03					0,40	0,23	0,13	0,29	0,86	0,47	-0,34	0,45
	Wielka Brytania	33,44	36,05	41,40	44,72	46,39	42,84	44,12	25,66	31,90	35,01	35,59	8,09	-10,62
	Stany Zjednoczone		4,07	8,69	8,63	16,49	18,10	17,07	13,40	16,85	16,17	15,09	-11,20	1,34
	Białoruś	3,83	2,24	0,99	0,01	0,03	0,61	1,28	1,94	0,78	2,52	2,08		
	Rosja	18,29	11,86	10,07	7,66	9,02	8,35	7,73	4,29	5,19	2,04	0,03	-2,82	-9,55
	Arabia Saudyjska			0,40	0,67	0,77	0,70	1,03	2,18	0,36	1,25			
4816	Ukraina	3,18	4,04	2,75	4,15	2,64	2,67	2,16	1,66	2,28	0,86	0,15	0,00	-3,06
	Południowa Afryka		0,10		0,01	0,00	0,01	0,09	0,01	0,13	0,37	0,19		
	Turcja						0,02	0,00		0,47	0,25	0,02		
	Kazachstan					0,35	0,00				0,20			
	Kuba										0,10			
4817	Wielka Brytania	24,68	23,31	23,40	19,89	19,57	19,34	17,56	13,98	12,99	12,00	11,88	-0,68	-9,48
	Stany Zjednoczone	0,05	0,04	0,03	0,00	0,02	0,44	0,27	0,17	0,08	1,01	0,65	0,43	0,61
	Izrael	0,00	0,07	0,35	0,72	1,09	0,61	0,71	0,61	0,51	0,50	0,42	-0,02	-0,21

## Export Intelligence

	Norwegia	0,27	0,24	0,45	1,04	0,88	1,17	1,00	0,64	0,68	0,41	0,36	-0,40	-0,62
	Rosja	0,29	0,30	0,31	0,33	1,24	0,68	0,80	0,62	1,01	0,31	0,14	-0,04	-0,51
	Ukraina	3,59	1,12	0,70	0,57	0,35	0,43	0,78	0,73	0,56	0,28	0,41	0,40	-0,10
	Kanada	0,02	0,00	0,00	0,00	0,03	0,00	0,00	0,00	0,00	0,22	0,71		
	Chiny		0,00	0,00	0,01	0,00	0,00	0,00	0,01	0,00	0,21			
	Serbia	0,00	0,00	0,00	0,00	0,00	0,03	0,00	0,03	0,02	0,13	0,04	0,04	0,04
	Katar						0,25	0,30	0,07	0,13	0,10	0,22		
	Wielka Brytania	3,01	3,43	4,25	4,26	4,50	4,26	5,33	4,75	4,65	5,11	3,57	-1,81	-1,01
	Ukraina	1,83	1,52	1,15	1,44	1,39	1,56	1,51	1,89	2,21	1,35	1,60	0,62	-0,27
	Rosja	2,90	1,96	1,38	1,47	1,61	1,76	2,00	2,24	2,47	1,26	0,89	0,31	-0,56
	Szwajcaria	0,99	1,17	1,32	1,45	1,34	1,11	1,15	1,13	0,96	0,97	0,86	-0,12	-0,27
	Norwegia	1,36	1,35	0,90	0,98	0,93	0,95	1,06	1,19	1,35	0,67	0,59	-0,21	-0,42
4818	Chiny	0,03	0,01	0,01	0,06	0,08	0,07	0,04	0,06	0,01	0,27	0,43	0,43	0,34
	Kazachstan	0,27	0,22	0,10	0,00	0,03	0,02	0,02	0,01	0,00	0,16	0,05	-0,04	0,05
	Mołdawia	0,12	0,08	0,06	0,08	0,09	0,09	0,09	0,09	0,11	0,14	0,14	-0,02	0,06
	Stany Zjednoczone	0,30	0,14	0,11	0,11	0,06	0,07	0,13	0,13	0,12	0,14	0,14	0,01	0,02
	Białoruś	0,50	0,54	0,38	0,22	0,27	0,37	0,38	0,31	0,27	0,13	0,05	-0,01	-0,30
	Wielka Brytania	4,71	5,09	6,32	5,10	5,28	5,34	4,68	5,69	5,42	5,31	4,94	-0,43	0,20
	Rosja	5,66	5,21	4,26	3,18	2,93	3,04	3,88	2,92	2,82	2,04	0,17	-1,68	-3,07
	Serbia	0,12	0,25	0,44	0,48	0,44	0,48	0,79	0,66	0,80	1,21	1,48	0,35	0,88
	Ukraina	3,33	2,57	1,97	2,63	2,80	2,93	2,30	2,15	1,86	1,01	0,88	0,24	-2,33
4819	Szwajcaria	1,35	1,14	0,70	0,76	1,13	1,06	0,91	0,96	1,05	0,88	0,91	-0,10	-0,34
	Norwegia	0,87	1,01	0,87	0,97	0,94	0,74	0,71	0,64	0,60	0,73	1,39	0,67	0,55
	Turcja	0,86	1,11	1,06	0,85	0,42	0,35	0,34	0,28	0,29	0,48	0,67	0,05	0,24
	Kazachstan	0,22	0,09	0,02	0,02	0,06	0,12	0,28	0,36	0,34	0,43	1,15	0,69	1,00
	Mołdawia	0,08	0,09	0,11	0,11	0,12	0,21	0,37	0,27	0,28	0,34	0,11	-0,50	0,01
	Maroko	0,11	0,07	0,08	0,04	0,00	0,07	0,14	0,30	0,27	0,33	0,01	-0,34	-0,06
	Wielka Brytania	5,07	5,20	5,70	6,87	6,97	7,26	7,81	7,22	6,54	7,34	14,29	5,73	5,68
	Stany Zjednoczone	1,57	1,63	1,61	3,63	1,90	2,59	1,29	1,15	1,67	2,22	1,39	0,30	-1,61
	Szwajcaria	1,29	1,20	1,04	0,91	0,85	0,88	0,74	0,69	0,72	0,89	1,04	-0,17	-0,01
	Norwegia	1,06	1,01	0,86	0,68	0,68	0,55	0,54	0,50	0,33	0,40	0,41	-0,04	-0,29
	Białoruś	1,30	1,27	0,81	0,63	0,57	0,58	0,49	0,33	0,39	0,25	0,24	0,19	-0,13
4820	Ukraina	3,08	1,05	0,61	0,46	0,49	0,65	0,64	0,92	0,56	0,18	0,45	0,32	0,12
	Rosja	3,43	2,76	1,35	1,15	0,94	0,76	0,82	0,63	0,61	0,14	0,17	0,16	-0,50
	Serbia	0,24	0,19	0,20	0,20	0,19	0,11	0,14	0,08	0,06	0,12	0,15	0,04	-0,01
	Kazachstan	0,11	0,16	0,03	0,02	0,02	0,02	0,06	0,11	0,05	0,12	0,10	0,03	0,08
	Kraje i terytoria niewyszczególnione w ramach handlu zewnątrzunijnego	0,02	0,03	0,02	0,02	0,03	0,02	0,03	0,01	0,01	0,10	0,01	-0,01	-0,02
4821	Wielka Brytania	3,28	3,33	4,73	5,21	4,15	4,90	4,90	5,39	2,63	3,17	5,02	1,94	-0,28

## Export Intelligence

	Szwajcaria	0,66	0,71	1,67	1,98	1,07	1,16	1,24	1,56	1,83	2,01	1,71	-0,24	0,32
	Ukraina	2,20	1,91	1,95	1,86	1,83	2,03	1,58	1,52	1,17	1,03	0,72	-0,54	-1,42
	Turcja	0,49	1,37	1,18	0,58	0,06	0,31	0,96	1,65	0,77	0,94	0,26	-0,85	0,16
	Norwegia	0,46	0,73	0,39	0,35	0,60	0,35	0,40	0,41	0,98	0,65	0,27	-0,24	-0,03
	Białoruś	1,30	0,74	0,28	0,33	0,16	0,27	0,17	0,12	0,13	0,38	0,18	-0,26	-0,05
	Stany Zjednoczone	0,08	0,12	0,12	0,19	0,18	0,13	0,22	0,30	0,09	0,31	0,21	0,07	0,09
	Serbia	0,08	0,13	0,47	0,04	0,05	0,08	0,05	0,12	0,19	0,28	0,16	0,05	0,08
	Rosja	2,61	2,03	1,45	0,70	0,88	1,24	0,89	0,71	0,62	0,24	0,33	0,02	-0,47
	Tunezja	0,08	0,15	0,09	0,10	0,11	0,11	0,12	0,15	0,35	0,20	0,18	0,01	0,05
	Chiny	0,01	0,01	0,00	0,01		0,00	0,01	0,01		3,75			
	Białoruś	24,76	19,37	22,68	18,67	22,43	15,40	17,27	6,41	3,80	1,17	0,46	-1,23	-8,51
	Ukraina	14,28	7,88	8,12	7,70	7,02	6,41	5,23	2,71	2,61	0,82	2,63	2,31	-4,87
	Rosja	5,11	8,86	6,99	7,97	6,12	5,22	3,92	1,49	4,07	0,78			
	Szwajcaria	0,01	0,02	0,21	0,07	0,03	0,08	0,52	0,41	0,28	0,28	0,27	0,02	0,24
4822	Norwegia	0,03	0,14	0,15	0,08	0,05	0,28	0,18	0,19	0,15	0,21	0,36	0,34	0,32
	Indie	0,00	0,00	0,00		0,01	0,00	0,01	0,00	0,01	0,17	0,19	0,19	0,19
	Tunezja				0,11	0,03	0,03	0,04	0,12	0,18	0,09	0,04		
	Wielka Brytania		0,00	0,42			1,47	0,24	0,00	0,01	0,07	0,05	-0,20	0,05
	Bośnia i Hercegowina				0,00	0,00	0,02	0,03	0,02	0,06	0,06			
	Wielka Brytania	5,93	6,66	8,90	9,71	7,99	7,19	5,58	3,42	3,49	4,08	4,37	0,42	-1,57
	Rosja	11,75	11,31	7,39	4,40	3,61	3,24	3,73	2,14	2,02	2,31	1,38	0,51	-1,76
	Ukraina	4,14	4,80	3,58	3,88	4,12	3,76	3,22	3,05	2,01	1,27	1,61	0,85	-1,81
	Stany Zjednoczone	0,84	0,10	0,38	0,55	0,46	0,54	0,67	0,59	2,13	0,77	0,48	-0,45	0,00
4823	Szwajcaria	1,22	1,88	1,21	1,61	1,24	0,97	0,72	0,65	0,73	0,72	0,67	0,02	-0,21
	Norwegia	2,07	1,61	1,41	1,50	1,39	0,50	0,47	0,52	0,26	0,34	0,32	-0,10	-0,14
	Filipiny		0,00			0,00	0,00	0,00	0,00	0,08	0,24	0,00		
	Serbia	0,05	0,08	0,13	0,24	0,23	0,09	0,06	0,20	0,35	0,23	0,24	0,06	0,13
	Białoruś	1,07	1,27	1,01	0,35	0,47	0,34	0,33	0,38	0,45	0,17	0,14	-0,01	-0,16
	Południowa Afryka	0,22	0,05	0,02	0,05	0,02	0,05	0,03	0,15	0,17	0,17	0,08	-0,06	0,04
4901	Wielka Brytania	5,55	5,90	4,55	6,94	6,92	5,70	7,11	7,27	3,04	3,19	2,41	-1,24	-3,78
	Stany Zjednoczone	1,82	1,48	0,51	0,55	0,74	0,61	0,62	1,54	1,79	1,67	1,21	-0,40	0,43
	Norwegia	3,33	1,83	0,75	0,71	0,61	0,51	0,53	0,72	0,76	0,69	0,46	-0,30	-0,13
	Kraje i terytoria niewyszczególnione w ramach handlu zewnętrznego	0,26	0,16	0,09	0,09	0,11	0,74	0,73	1,07	1,22	0,35	1,12	0,70	0,27
	Szwajcaria	4,51	2,57	1,06	1,08	0,97	0,86	0,50	0,27	0,24	0,19	0,22	0,06	-1,09

## Export Intelligence

	Ukraina	1,81	0,52	0,20	0,20	0,23	0,23	0,31	0,31	0,23	0,16	0,49	0,37	0,12
	Czarnogóra	0,00	0,06	0,02	0,07	0,02	0,08	0,07	0,06	0,06	0,09	0,50	0,10	0,12
	Kanada	0,39	0,11	0,04	0,04	0,06	0,03	0,04	0,04	0,05	0,06	0,08	0,01	0,05
	Serbia	0,25	0,10	0,08	0,11	0,08	0,07	0,10	0,08	0,08	0,06	0,19	0,08	0,03
	Gruzja	0,00	0,00	0,01	0,01	0,02	0,02	0,04	0,02	0,02	0,03	0,02	0,02	-0,01
	Wielka Brytania	4,38	5,57	6,48	9,23	4,18	4,02	2,96	2,30	0,97	2,76	4,25	0,00	0,51
	Szwajcaria	5,12	4,81	5,08	4,53	1,93	1,77	1,52	1,71	1,66	1,98	3,44	1,81	1,91
	Norwegia	3,02	3,71	3,33	2,57	1,20	1,24	1,18	1,48	1,39	1,93	3,16	1,39	2,17
	Stany Zjednoczone	0,83	0,82	0,87	0,77	0,37	0,37	0,32	0,25	0,19	0,23	0,55	0,36	0,24
4902	Kraje i terytoria niewyszczególnione w ramach handlu zewnątrzunijnego	0,39	0,39	0,34	0,27	0,15	0,17	0,15	0,05	0,09	0,22	0,52	0,34	0,37
	Rosja	17,76	15,25	8,47	3,80	1,57	2,18	1,72	1,03	0,55	0,12	0,01	-0,02	-1,48
	Kanada	0,32	0,30	0,30	0,29	0,13	0,15	0,09	0,08	0,09	0,11	0,20	0,11	0,06
	Zjednoczone Emiraty Arabskie	0,00	0,02	0,02	0,00	0,00	0,02	0,02	0,01	0,01	0,02	0,03	0,01	0,01
	Japonia	0,02	0,02	0,03	0,03	0,01	0,01	0,01	0,01	0,01	0,00	0,01	0,00	-0,01
	Australia	0,80	0,93	0,44	0,10	0,14	0,04	0,06	0,01	0,00	0,00	0,00	0,00	-0,01
	Wielka Brytania	10,67	15,11	16,30	18,69	9,22	9,77	5,45	4,96	2,36	2,48	2,97	-0,15	-3,97
	Stany Zjednoczone	17,36	7,58	12,81	15,23	10,21	8,98	4,33	2,20	0,73	1,02	0,02	-1,23	-14,16
	Norwegia	4,73	3,60	2,92	4,11	4,32	2,32	1,06	0,40	0,34	0,47	0,79	0,38	-1,28
	Rosja	8,57	6,17	1,88	1,10	2,37	2,40	0,97	0,99	0,56	0,33	0,11	-0,10	-2,59
	Kanada	1,91	0,52	1,06	0,86	0,95	0,69	0,00	0,05	0,01	0,19	0,00	-0,04	-1,90
4903	Brazylia					1,06	0,87	0,50	0,08	0,04	0,15	0,51		
	Serbia	2,71	2,62	2,03	1,23	0,99	0,55	0,02	0,03	0,08	0,12	0,00	-0,22	-0,67
	Japonia				0,21	0,23	0,32	2,13		0,08	0,09			
	Ukraina	0,74	0,36	0,14	0,12	0,49	0,51	0,32	0,25	0,14	0,07	0,10	0,09	-0,78
	Kraje i terytoria niewyszczególnione	0,00	0,00				0,01	0,02	0,01	0,01	0,06	0,10	0,03	0,09
4904	Stany Zjednoczone	34,50	7,28	3,59	5,16	6,42	7,64	8,89	15,05	16,62	25,43	18,74	-18,57	8,93
	Japonia	55,81	11,59	5,83	3,47	2,26	3,52	4,79	9,64	11,99	13,90	13,08	-14,20	7,76
	Wielka Brytania		2,60	6,69	4,69	6,50	6,32	10,41	18,20	10,58	5,44	1,42	-5,18	-6,95
	Chiny		0,02			0,07	0,92	2,13	2,34	4,95	5,00			
	Korea Południowa	4,78	0,19	0,34	0,46	0,40	0,31	0,47	3,68	2,76	2,79	2,04	-1,15	1,80
	Australia	0,39	0,04	0,02	0,05	0,04	0,03	0,03	0,66	0,14	0,17			
	Białoruś					0,00					0,11			
	Szwajcaria	0,23	0,03	0,09	0,02	0,01	0,01	0,00		0,21	0,06			

## Export Intelligence

	Meksyk	0,00										0,01		
	Stany Zjednoczone	1,50	1,29	1,87	0,20	0,65	7,69	17,70	27,93	23,58	16,19	7,83	-20,69	7,82
	Wielka Brytania	0,01	2,36	8,96	3,74	5,54	7,47	8,71	6,51	6,80	7,02	3,49	-2,78	-8,36
	Japonia	0,00	0,01	34,31	22,92	0,00	0,31			0,18	5,20			
	Rosja	47,14	41,07	7,03	8,73	12,17	7,43	4,48	2,28	1,46	0,74	0,01	0,01	-0,23
	Kanada	0,00	0,00	0,01	0,08	0,01	0,00	0,11	1,14	1,51	0,72	0,16	-1,11	0,15
4905	Szwajcaria	0,29	0,32	0,02	0,24	0,78	0,15	0,35	0,84	0,93	0,62	0,06	-0,57	-0,54
	Australia	0,71		0,03	0,00		3,89	0,43	0,39	7,41	0,40	0,04		
	Norwegia	6,44	7,88	1,36	9,87	2,10	0,09	1,84	0,16	0,23	0,23	0,21	0,13	0,00
	Kraje i terytoria niewyszczególne w ramach handlu zewnątrzunijnego	1,08	2,14	0,71	0,69	1,38	1,18	0,76	0,10	0,08	0,12	0,09	-0,07	-1,59
	Ukraina	2,13	0,31	0,11	0,06	0,93	0,12	0,68	0,42	0,56	0,09			
	Rosja	20,36	0,23	0,59	61,83	4,30	21,15	5,01		73,69				
	Stany Zjednoczone	0,01	0,24	1,58	0,01	17,68	12,71	0,05	4,61	1,45	7,49			
	Wielka Brytania	0,01	0,08					0,00	5,33	8,57	4,07	0,27		
	Ukraina	1,16	0,25	0,02	0,12	30,97	0,41	0,05	0,05		0,85	0,11		
4906	Norwegia	1,78	5,46	7,03	1,64	10,41	13,40	6,71	0,08	0,12	0,71			
	Nowa Zelandia											0,66		
	Zjednoczone Emiraty Arabskie	2,08			0,01			0,54		0,35				
	Szwajcaria	0,04	0,02	7,15	0,13		0,24	0,06	0,17	0,04	0,25			
	Ghana											0,20		
	Tajwan	0,04					0,13							
4907	Wielka Brytania	0,33		1,19	0,91	1,65	1,10	1,52	2,27	52,39	71,45	45,79	-25,03	45,18
	Chiny	1,36	0,15	0,13	0,09	0,09	0,07	2,92		1,01	3,78	21,60		
	Ukraina	5,57	36,05	23,92	48,49	13,97	21,60	12,51	3,22	2,26	2,43	3,83	-0,79	-26,93
	Gruzja	6,38	3,08	5,06	3,21	8,02	8,36	4,39	4,77	2,07	2,03	3,37	1,07	-3,24
	Moldawia	21,67	12,48	21,42	12,55	19,31	20,14	9,69	6,00	1,76	1,58	1,53	-1,35	-18,38
	Chile	15,59	6,53	8,23	3,74	5,16	4,63	3,81	2,40	0,86	0,79	0,53	-1,26	-2,80
	Turcja	0,10		8,58	0,24	6,51		22,86	18,82	3,61	0,58	0,90		
	Szwajcaria	0,35	0,18	0,72	0,04	0,08	0,51	0,10	0,03	0,15	0,56	1,32		
	Korea Południowa					0,60	1,69	1,77	1,26	0,43	0,51	0,20		

## Export Intelligence

4908	Australia	4,48	1,07	1,78	0,99	4,17	2,49	1,78	1,07	0,45	0,40	0,77	0,77	-1,28	
	Wielka Brytania	12,59	18,85	21,14	14,39	8,99	0,29	10,85	6,09	7,28	6,19	6,92	0,87	6,76	
	Ukraina	3,00	3,77	1,63	2,02	3,67	10,37	7,16	3,16	3,22	2,41	3,64	-0,17	-15,05	
	Białoruś	0,22	0,07	1,62	3,25	6,17	6,22	6,96	3,76	2,08	1,38	3,59	2,62	-0,87	
	Stany Zjednoczone	2,01	2,94	3,93	17,11	26,71	43,09	14,71	3,73	0,86	1,19	1,00	0,43	-36,38	
	Rosja	1,87	4,30	1,27	2,18	4,83	5,55	1,57	1,39	0,38	0,99	0,80	-2,62	0,48	
	Moldawia	3,20	2,95	2,60	3,09	2,93	3,04	1,65	1,25	0,62	0,59	0,63	-0,06	-1,83	
	Tajwan	0,13	0,20	0,07	0,20	0,16	0,17	0,06	0,20	1,08	0,46	0,77	-0,62	0,76	
	Norwegia	0,06	0,07	0,01	0,05	0,86	0,73	0,42	0,00	0,06	0,44	0,02	-0,71	-0,02	
	Szwajcaria	0,07	0,07	0,21	0,17	0,23	0,25	0,59	0,58	0,42	0,29	0,34	0,14	0,32	
	Kanada	4,44	1,81	1,38	1,51	0,67	0,48	0,33	0,10	0,06	0,17	0,33	-0,04	-0,44	
	4909	Wielka Brytania	0,10	0,48	1,58	3,42	3,61	3,20	2,51	3,09	1,78	8,37	8,21	5,63	5,09
Stany Zjednoczone		15,61	6,70	13,44	18,71	15,03	8,84	8,13	6,10	5,42	6,51	9,71	4,59	0,98	
Norwegia		0,36	2,12	1,63	0,22	0,33	0,58	0,78	0,54	3,77	2,93	0,45	-3,56	-0,36	
Szwajcaria		2,03	2,93	1,14	1,34	2,01	1,62	1,62	1,01	0,78	0,96	1,34	0,55	-0,67	
Kanada		2,14	1,56	2,16	2,76	1,40	0,95	0,65	0,41	0,31	0,59	0,17	-0,01	-0,07	
Japonia		0,07	0,35	0,01	0,03	0,00		0,69	0,25	0,07	0,12				
Zjednoczone Emiraty Arabskie		0,24		0,04	0,07	0,25		0,05		0,00	0,06				
Australia		0,20	0,21	1,07	1,04	0,42	0,29	0,11	0,05	0,04	0,04				
Hongkong			0,00	0,01	0,02	0,02	0,03	0,00			0,03				
Kraje i terytoria niewyszczególnione w ramach handlu zewnętrznego		0,05	0,03	0,01	0,09	0,09	0,07	0,04	0,01	0,01	0,03	0,03	0,00	-0,10	
Norwegia		0,79	0,76	1,90	1,89	1,09	0,70	1,61	4,85	4,15	4,26	2,51	-5,10	2,13	
Stany Zjednoczone		5,02	0,31	0,37	0,75	0,46	0,27	0,32	0,30	0,97	2,45	0,04	-2,11	0,00	
4910	Wielka Brytania	4,61	3,78	4,15	3,59	3,25	1,46	4,18	5,77	2,54	1,94	2,72	-1,31	2,63	
	Rosja	16,04	5,71	2,03	1,39	1,42	0,70	0,37	0,31	0,33	0,22	0,01	0,01	0,01	
	Szwajcaria	0,43	0,23	0,37	0,18	0,33	0,33	0,61	0,54	0,19	0,21	0,41	0,24	0,40	
	Serbia	0,10	0,06	0,10	0,04	0,05	0,03	0,01	0,07	0,09	0,09	0,00	0,00	0,00	
	Ukraina	1,40	0,50	0,31	0,20	0,14	0,14	0,28	0,14	0,12	0,09	0,00	0,00	0,00	
	Białoruś	1,42	0,95	0,17	0,11	0,07	0,12	0,16	0,17	0,07	0,04	0,06			
	Kanada	0,10	0,05	0,04	0,04	0,05	0,08	0,06	0,04	0,03	0,03				
	Australia	0,12	0,12	0,10	0,07	0,07	0,07	0,10	0,07	0,07	0,02	0,00			
	4911	Stany Zjednoczone	1,37	0,97	1,74	1,76	2,20	2,27	2,76	7,61	10,71	8,87	8,72	0,85	6,32
		Wielka Brytania	3,59	3,65	5,25	7,88	3,96	2,80	2,73	2,50	5,13	5,47	8,87	3,65	6,00
		Szwajcaria	0,72	0,64	0,79	0,80	1,28	1,98	1,23	2,07	2,53	2,76	2,97	0,77	0,41



Rosja	17,76	18,41	11,59	10,39	9,28	7,21	6,10	4,62	3,34	0,89	0,25	-0,48	-7,00
Norwegia	1,27	1,65	1,67	2,19	2,35	2,30	1,76	0,88	0,81	0,85	0,73	0,10	-1,65
Białoruś	0,64	0,70	0,54	0,60	1,06	1,01	0,98	0,71	0,62	0,49	0,21	-0,26	-0,92
Turcja	0,20	0,35	0,15	0,18	1,59	1,34	0,99	0,54	0,29	0,48	0,21	-0,35	-1,81
Serbia	0,17	0,05	0,11	0,45	0,43	0,24	0,37	0,34	0,22	0,29	0,30	-0,03	-0,03
Ukraina	2,20	1,98	1,47	1,23	1,33	1,34	1,04	0,82	0,67	0,26	0,48	0,36	-1,25
Kanada	0,16	0,06	0,15	0,16	0,13	0,15	0,34	0,08	0,20	0,25	0,18	-0,03	-0,20

Źródło: Towary – GUS; Usługi – Eurostat, *International Trade in Services*.

Tabela 2.10. Dynamika polskiego eksportu branży na wybrane rynki zagraniczne o najwyższej średniorocznej stopie wzrostu (CAGR) w ciągu 5 lat

Kod szczegółowy	Wartość eksportu 2022 (mln EUR)	Zmiana rok do roku [%]	CAGR (2018-2022)[%]
Stany Zjednoczone	136,57	9,32	21,39
Dania	221,23	32,53	16,00
Rumunia	166,04	40,19	12,55
Włochy	353,27	37,54	12,16
Czechy	563,78	37,77	12,04
Holandia	371,39	41,14	11,49
Francja	495,09	27,90	10,93
Litwa	182,08	25,98	10,26
Belgia	195,04	22,21	9,42
Hiszpania	176,70	11,49	9,32

Źródło: Towary – GUS; Usługi – Eurostat, *Balance of Payments; Eurostat, International Trade in Services*.